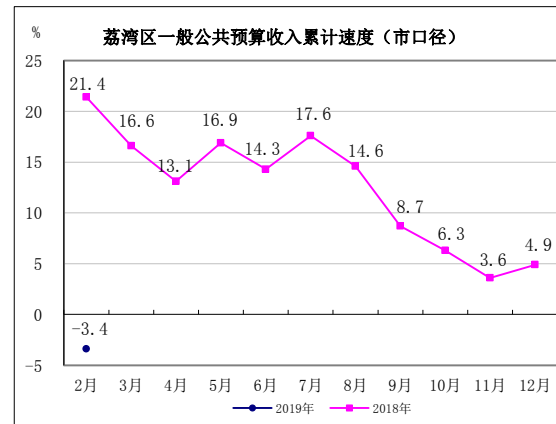
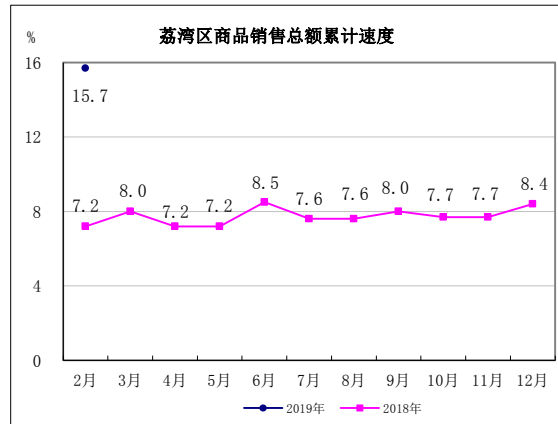
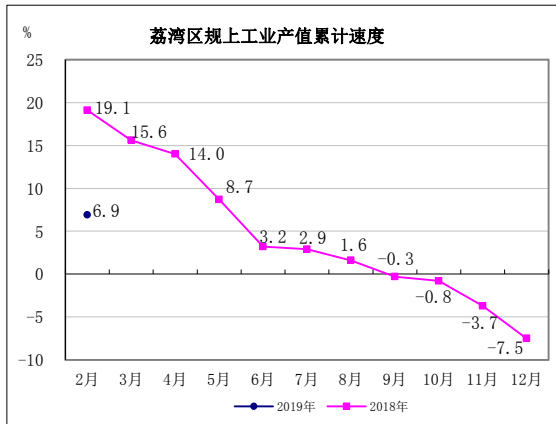
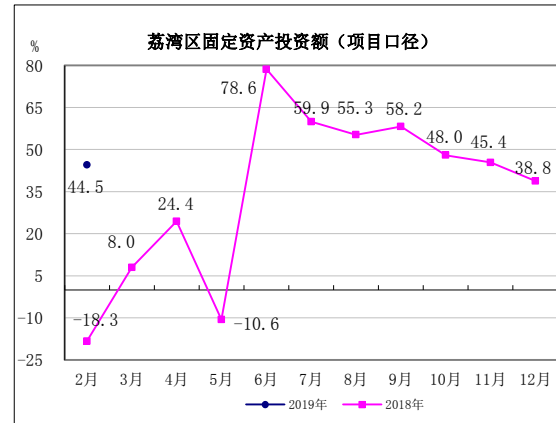
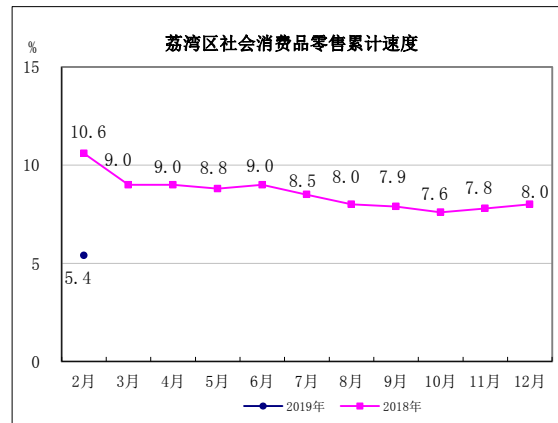
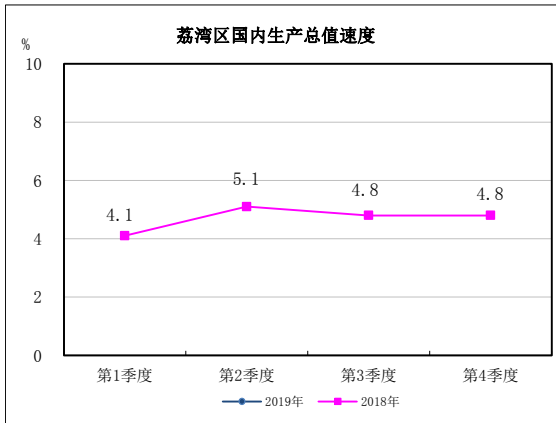


目 录

1. 工业	1
2. 商业	2
3. 财政、税收	3
4. 固定资产投资	4
5. 个体、私营	5
6. 民政	6
7. 劳动就业	7
8. 行政街主要指标	8



工 业

单位：亿元

指 标 名 称	本月止 累计	同比增长 (%)
一、工业总产值	83.47	6.7
1. 规模以上工业	80.13	6.9
其中：轻工业	63.13	19.6
重工业	17.00	-19.4
其中：三大支柱产业	72.61	9.4
#烟草制品业	45.44	11.7
医药制造业	15.45	65.1
黑色金属冶炼及压延加工业	11.72	-25.8
2. 规模以下工业	3.34	2.8
二、工业销售产值	78.21	5.5
其中：出口交货值	1.12	34.2
三、工业产品销售率 (%)	93.7	-2.2

商 业

单位：亿元

指 标 名 称	本月止 累计	同比增长 (%)
一、社会消费品零售总额	105.86	5.4
其中：批发零售业	87.20	4.3
住宿餐饮业	18.66	10.9
二、商品销售总额	1094.24	15.7
其中：批发业	969.16	16.8
零售业	125.08	8.0

财政、税收

单位：亿元

指标名称	本月止 累计	同比增长 (%)
一、财政		
1. 一般公共预算收入	9.88	-3.4
2. 一般公共预算支出	10.61	-29.9
二、税收		
税收总额	80.83	15.5

注：1、本表数据财政部分由区财政局提供；
2、税收部分由区税务局提供。

固定资产投资与房地产开发

单位：亿元

指 标 名 称	本月止 累计	同比增长 (%)
一、固定资产投资额（项目在地口径）	29.57	44.5
其中：房地产开发	19.10	16.4
其中：财政资金投资	5.65	1.3倍
其中：第二产业	0.30	-12.9
#工业	0.30	-12.9
第三产业	29.27	45.5
二、商品房销售面积（万平方米）	6.90	45.9

注：商品房销售面积按法人在地口径统计。

个体、私营

指标名称	计算单位	期末	同比增长(%)
一、个体			
1、个体户数	万户	7.53	1.7
2、从业人员	万人	8.51	3.3
3、资金数额	亿元	14.82	5.1
二、私营企业			
1、企业数	万户	3.16	13.4
2、从业人员	万人	6.73	9.5
3、注册资金	亿元	742.51	31.0

注：本表数据由区市场监督管理局提供。

民 政

指标名称	计算单位	期末
一、城镇居民最低生活保障户数	户	2946
二、城镇居民最低生活保障人数	人	4672
其中：在职人数	人	109
退休人员	人	404
在校学生	人	815
未就业	人	2940
其他人员	人	404
三、城镇最低生活保障累计支出	万元	397.72

注：本表数据由区民政局提供。

劳动就业

指标名称	计算单位	期末
一、报告期末城镇登记失业人员	人	10689
其中：就业困难人员	人	7076
高校毕业生	人	1222
二、报告期末已实现就业人数	人	1922
其中：就业困难人员	人	1283
高校毕业生	人	281
三、就业安置率	%	18.0
其中：就业困难人员	%	18.1
高校毕业生	%	23.0

注：本表数据由区人力资源和社会保障局提供。

行政街主要指标

单位：万元

街道	规模以上工业总产值	限额以上批发零售业商品销售总额	限额以上住宿餐饮业营业额
沙面街	134360	91591	53320
岭南街	6777	11714	618
华林街	7955	5339	3915
多宝街		524714	1646
昌华街		45687	3054
逢源街		7059	780
龙津街	351	244643	76979
金花街		649130	17482
彩虹街	406	56596	409
南源街	621	74110	
西村街		18384	556
站前街		390981	2898
桥中街	5764	15525	
白鹤洞街	117222	132138	
冲口街	10020	78905	149
花地街		1107314	439
石围塘街	8490	82790	150
茶滘街	5159	25580	1403
东濠街	6050	52940	226
海龙街	5538	156565	830
东沙街	489544	54906	51
中南街	2099	22251	914