

广州市越秀区国民经济和社会发展统计资料



2022年
国民经济和社会发展
统计公报

广州市越秀区统计局
2023年5月

2022年越秀区国民经济和社会发展统计公报

2022年，全区上下在区委、区政府的坚强领导下，坚持以习近平新时代中国特色社会主义思想为指导，全面贯彻党的十九大、二十大精神，坚持稳中求进工作总基调，完整、准确、全面贯彻新发展理念，加快构建新发展格局，有效克服疫情等不利因素影响，有力保障改善民生，实现经济社会稳定发展。

一、综合

2022年，我区实现地区生产总值3650.18亿元，按可比价格计算，比上年增长0.1%。其中，第二产业实现增加值126.05亿元，下降7.6%；第三产业实现增加值3524.13亿元，增长0.4%。第二、三次产业增加值的比例为3.45:96.55。经济密度107.99亿元/平方公里，人均地区生产总值35.14万元，增长0.5%。



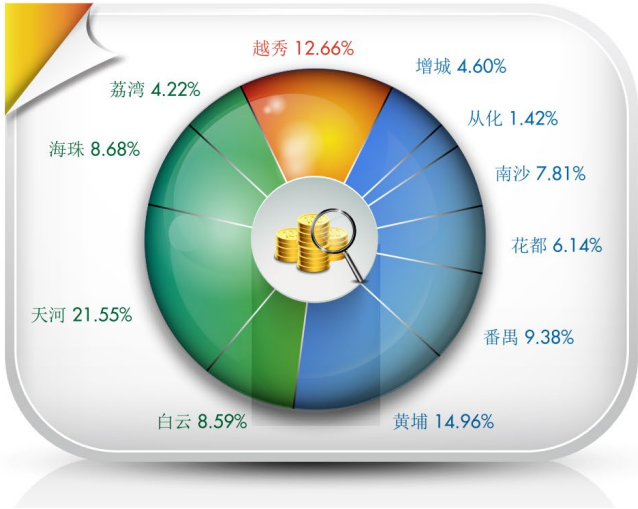
2022 生产总值二、三产业比重



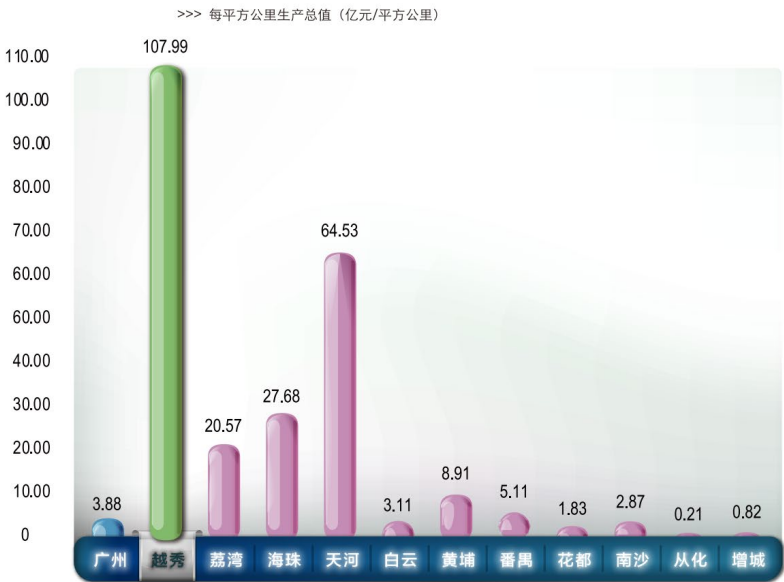
2022 广州市及各区生产总值与增长



2022 广州市各区生产总值占全市的比重



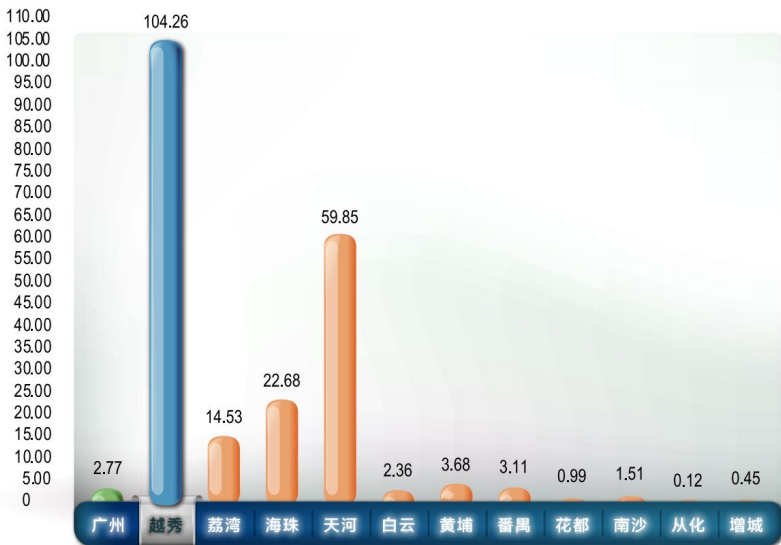
2022 广州市及各区经济密度



2022

广州市及各区服务密度

>>> 每平方公里生产总值 (亿元/平方公里)



年末户籍人口 117.43 万人。全年户籍迁入我区 2.78 万人、迁出我区 1.91 万人，在我区进行出生登记 1.14 万人、死亡销户 1.54 万人（公安口径）。常住出生人口 6458 人，自然增长率 -0.38% （卫生口径）。年末常住人口 102.85 万人（统计口径）。

全年一般公共预算收入 53.70 亿元，同比下降 0.6%，剔除留抵退税因素后可比增长 2.7%。其中，税务部门实现 39.44 亿元，下降 3.5%；财政部门实现 14.26 亿元，增长 8.1%，分别占全区一般公共预算收入比重的 73.4% 和 26.6%。全区实现税收收入（含省、市三分局征收数，下同）423.07 亿元，下降 12.1%。

2017-2022

一般公共预算收入及增长

>>> 预算收入 (亿元)

>>> 同比增长 (%)



2022

广州市及各区一般公共预算收入与增长

>>> 预算收入 (亿元)

>>> 同比增长 (%)



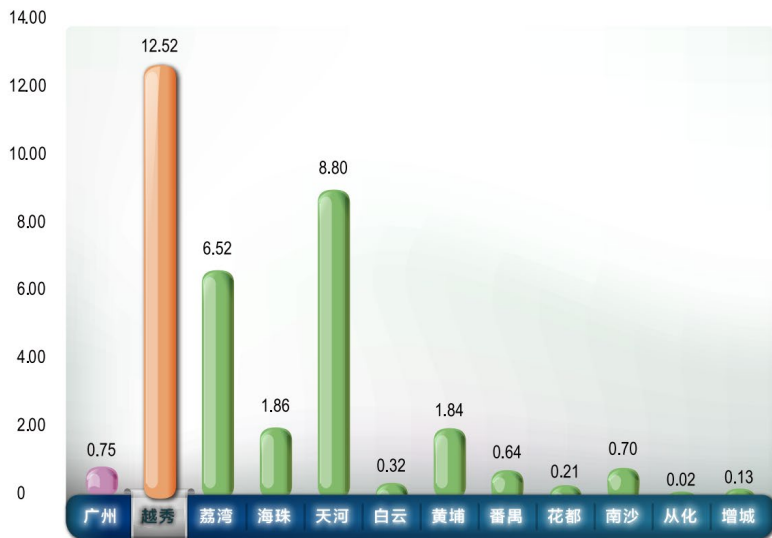
2022 广州市及各区税收收入与增长

>>> 生产总值 (亿元) >>> 同比增长 (%)



2022 广州市及各区税收密度

>>> 每平方公里税收 (亿元/平方公里)



全年一般公共预算支出 136.45 亿元, 增长 3.4%。其中, 教育支出 33.17 亿元, 增长 5.2%; 卫生健康支出 17.49 亿元, 增长 9.0%; 分别占全区一般公共预算支出比重的 24.31% 和 12.82%。

二、工业和建筑业

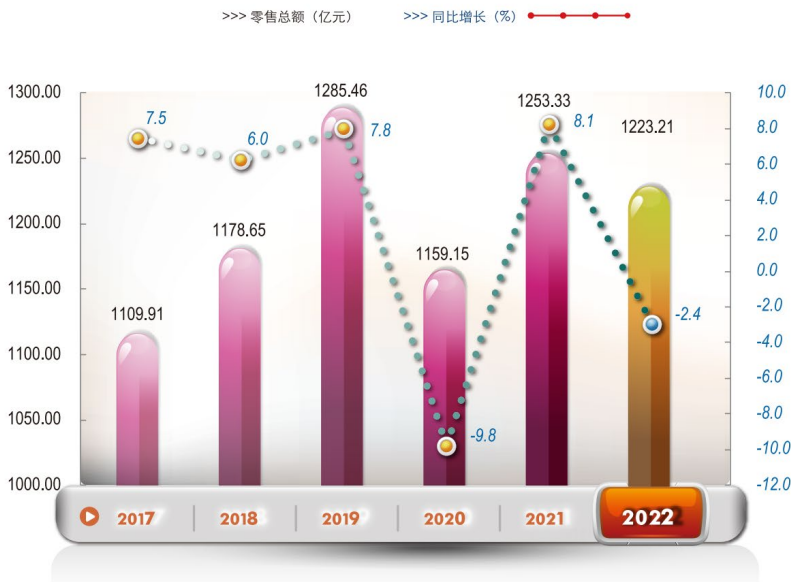
全年实现规模以上工业增加值 36.95 亿元, 下降 2.2%; 规模以上工业总产值 74.99 亿元, 下降 3.1%。其中, 印刷业实现产值 4.81 亿元, 增长 19.8%。

全年实现全社会建筑业增加值 89.48 亿元, 下降 9.6%。全区总承包和专业承包企业完成建筑业总产值 583.87 亿元, 下降 27.0%。其中, 房屋建筑和土木工程建筑总产值 438.60 亿元, 占全区建筑业总产值 75.12%。

三、国内贸易和对外经济

全年社会消费品零售总额 1223.21 亿元, 下降 2.4%。网络零售发展迅猛, 限额以上批发零售业企业通过公共网络实现的商品零售额 93.20 亿元, 增长 60.2%; 限额以上住宿餐饮业企业通过公共网络实现餐费收入 48.72 亿元, 增长 12.0%。全年住宿和餐饮业营业额下降 8.6%; 其中, 住宿业营业额下降 13.6%, 餐饮业营业额下降 6.8%。

2017-2022 社会消费品零售总额发展情况



2022 广州市及各区社会消费品零售总额与增长



全年外贸进出口总值 577.4 亿元，增长 2.5%，其中，出口总值 261.8 亿元，下降 0.8%；进口总值 315.6 亿元，增长 5.3%。

四、特色产业

现代服务业持续向好。初步测算，全区实现现代服务业增加值 2496.40 亿元，增长 0.9%，增速高于全区 GDP0.8 个百分点；占 GDP 比重 68.4%，占第三产业比重 70.8%。



全年全区三大主导产业实现增加值 1726.28 亿元，占 GDP 比重 47.29%，比重比上年同期 (45.74%) 提高 1.55 个百分点，增长 4.5%。其中，创新金融业实现增加值 847.88 亿元，占 GDP 比重 23.23%，增长 6.9%；现代商贸业实现增加值 481.46 亿元，占 GDP 比重 13.19%，下降 1.4%；生命健康产业实现增加值 396.94 亿元，占 GDP 比重 10.87%，增长 7.2%。

2017-2022 金融业增加值发展情况



2017-2022 商贸业增加值发展情况



2017-2022 生命健康产业增加值及增长



全年全区规模以上三大特色产业实现增加值 419.68 亿元，占 GDP 比重 11.5%，比上年（11.2%）提高 0.3 个百分点。其中，规模以上高端专业服务业增加值 227.37 亿元，占 GDP 比重 6.2%，比上年（5.7%）提高 0.5 个百分点；规模以上数字经济增加值 111.29 亿元，占 GDP 比重 3.0%，比上年（2.8%）提高 0.2 个百分点；规模以上文化企业增加值 81.02 亿元，占 GDP 比重 2.2%，比上年（2.7%）回落 0.5 个百分点。

五、固定资产投资

全年完成固定资产投资（按项目）104.52 亿元，增长 6.3%。其中，基本建设和更新改造完成投资 83.68 亿元，增长 10.4%；房地产开发投资 20.84 亿元，下降 7.4%。全年商品房销售面积 8.18 万平方米，下降 47.5%。

六、营商环境

全年实有商事主体 23.43 万户，增长 7.5%；其中，新增企业 2.88 万户，下降 12.9%。全年“四上”企业 4134 家，增长 1.4%。多场景推广“免证办”，推动 756 个跨省、跨城高频事项“跨域通办”，依申请+公共服务事项可网办率达 100%。深化推广“一码通免证办”，955 项涉企业务、18 条街道全部实现身份证、营业执照等常用电子证照免提交；18 条街道政务服务一体机全覆盖，65 项居民事项、681 项涉企业务“指尖办”水平稳步提升。持续实施“一址多照”“一照多址”，全年 16611 户商事主体通过住所自主申报或集群注册落户我区。

七、科技创新和知识产权

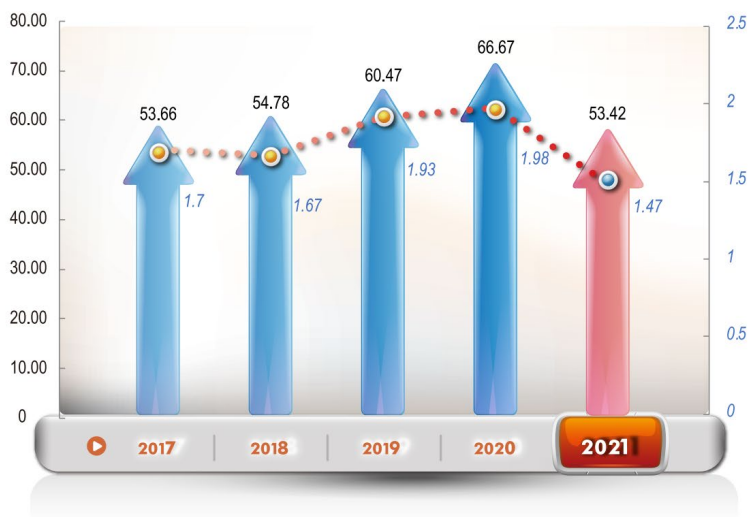
全年高新技术企业 550 家，认定国家科技型中小企业 763 家。全年累计获得上级拨付科技资金 9779 万元，获得省科学技术奖 43 项。组织企业申报市科技项目，推荐上级科技项目立项共 394 项。开展线上专场高新技术企业认定申报宣讲等各类活动共计 13 场，服务企业近 200 家。黄花岗科技园入园企业 2740 家。全区孵化器 22 个、孵化面积达 30.49 万平方米，众创空间 19 家。电动汽车充电站点 79 个、充电设施 1106 个。新建 5G 基站 664 个，累计建成 4541 个。

全年专利授权量 12294 件，其中发明专利授权 3960 件，增长 48%、增速全市第一；专利转让、许可 1855 件，增长 62.8%；企事业单位获中国专利金奖 1 项、银奖 2 项、优秀奖 9 项，省专利奖 2 项，创历史新高。每万人口发明专利拥有量 135.51 件，为全市平均水平的近 2 倍。

获评全国首批、全市首个国家知识产权强县建设示范县，集聚知识产权服务机构超 400 家、执业专利代理师 443 名，拥有国家知识产权信息公共服务网点 2 家，占全省 2/5（全市 2/3）。2022 年成功培育国家知识产权示范企业 1 家、优势企业 2 家；省知识产权示范企业 1 家。现有国家知识产权示范企业 2 家、优势企业 6 家；省知识产权优势企业 3 家、示范企业 16 家。365 家企事业单位通过知识产权贯标认证。

2017-2021 研究与试验发展 (R&D) 投入情况

>>> 经费支出 (亿元) >>> 研发强度 (%)



八、教育、文化和体育

年末全区辖内中学、小学、幼儿园共 203 所。幼儿园 123 所，其中，公办幼儿园 47 所，民办幼儿园 76 所；规范化幼儿园 117 所。小学 46 所，特殊教育学校 1 所。初级中学 10 所，其中，公办初中 8 所，民办初中 2 所。九年一贯制学校 7 所，其中公办 5 所，民办 2 所。完全中学 14 所，高级中学 1 所，职业中学 1 所。在园幼儿 33458 人，其中，公办幼儿园在园幼儿 16730 人，民办幼儿园在园幼儿 16728 人，公办幼儿园和普惠性民办幼儿园在园幼儿人数占比 91.98%。小学在校学生 75230 人，初中在校学生 39426 人，普通高中在校学生 27014 人。义务教育阶段进城务工人员随迁子女就读公办学校比例达 87.64%。全区专任教师 12071 人，正高级教师 46 人，省特级教师 22 人。

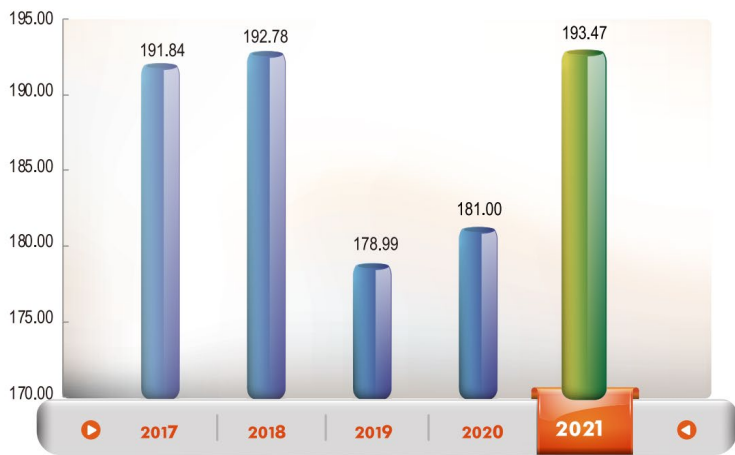
年末全区建有区图书馆 1 个、专业性分馆 1 个、街道分馆 18 个、社区分馆 9 个、越读吧 11 个、小书虫阅读馆 62 个、24 小时自助图书馆 4 个；博物馆和纪念馆 6 个；

体育场馆和体育场地设施 8 个（含省、市体育场馆）。年末区属公共图书馆馆藏纸本文献 159.28 万册。区博物馆征集馆藏实物 4708 件（套），新增 66 件（套）。每万人口拥有公共文化设施面积达 1543.22 平方米。举办线上线下各类文化活动、文艺培训、展览活动 2399 场次，参与活动 320.8 万人次。全区 4A 级景区 7 家，3A 级景区 8 家，A 级景区 15 家，日均接待游客约 48.65 万人次，其中北京路文化旅游区日均接待游客约 45 万人次；全年 7 个法定节假日期间 A 级景区共接待游客 1679 万人次、门票金额 1081 万元。

年末全区拥有体育场馆和体育场地设施 8 个（含省、市体育场馆），体育俱乐部 51 个、体育协会 21 个。全区体彩公益金收入 1287.87 万元，增长 5.3%。

2017-2021 文化产业增加值发展情况

>>> 文化产业增加值（亿元）



九、人民生活和社会保障

全年城镇居民人均可支配收入 84621 元，增长 2.7%。全年城镇居民人均消费支出 54048 元，下降 3.2%。全年核定困难群众 7638 人，其中低保对象

3221户4649人、低保边缘家庭249户529人、特困人员1328人、孤儿34人、事实无人抚养儿童69人、困境儿童1132人。最低生活保障待遇从每人每月1120元提高至1196元，按时足额发放低保金、特困供养金、残疾人两项补贴等各类社会救助资金1.45亿元和节日慰问金、一次性生活补贴、价格临时补贴910.38万元。建成社区颐康服务站111个（覆盖50%社区）。新备案养老机构3间，资助新增床位补贴、护理补贴1841.86万元，长者饭堂提供用餐服务16.81万人次。按时足额为70周岁以上户籍长者发放长寿保健金1.14亿元，为百岁老人发放节日慰问金28万元。

全年城镇登记失业人员30427人，15126人实现就业，就业率为49.71%；越秀生源2022届离校未就业高校毕业生已报到2073人，其中已就业1885人，就业率90.93%；共开展线上线下招聘会159场，共2648个单位提供就业岗位73249个；共受理2.57万家次企业，11.52万人次申领各项就业创业补贴，其中成功受理2.42万家次企业，10.17万人次符合申领条件，补贴金额为2.73亿元。帮扶就业困难人员再就业人数5786人，开展失业人员职业技能培训活动18场，开展“粤菜师傅”补贴性培训914人次，开展“南粤家政”补贴性培训7290人次。



十、卫生

年末全区各级各类医疗机构400个（其中三级医疗机构20个、占全市的25.97%，三甲医疗机构15个、占全市的34.09%），全区实有床位2.75万张，执业（助理）医师1.61万人，注册护士2.35万人，注册全科医学专业从业者911人。全区有省名中医1人，市名中医2人，省级重点学科9个，市级重点学科8个。与香港联合医务集团联合培养129名港式金牌家庭医生和金牌护士，建成启用16家港式家庭医生工作室，全区组建157个家医团队，共有530名家庭医生，常住人口签约人数43.96万人，重点人群签约人数26.36万人。2022年孕产妇死亡率为零，婴儿死亡率2.59‰，孕产妇“艾、梅、乙”筛查率为100%。

全年60周岁及以上户籍老年人31.4万人，“银龄安康”老年人意外伤害综合保险参保率达100%。养老机构与周边医疗机构签约协作覆盖率持续实现100%，辖内18个社区卫生服务中心开展老年健康与医养结合服务工作，15家护理站为居民提供上门护理服务。

十一、城区环境

全年设置1081个生活垃圾投放点，安装700处摄像头，覆盖率达到64.7%；完成72个星级投放点创建，覆盖率达到15.9%。依托32座资源回收站，全年可回收物23.94万吨，可回收利用45.41%，资源化利用率87.99%。全年生活垃圾总量45.41万吨，生活垃圾控制率-8.27%、厨余垃圾分类率16.63%、无害化处理率100%。

全年环境优良天数289天，PM_{2.5}浓度为22微克/立方米，下降12.0%；PM₁₀浓度为39微克/立方米，下降17.0%；二氧化氮浓度为31微克/立方米，下降18.4%。墩头基断面水质达到省市考核要求，东濠涌水质达到Ⅲ类，二沙涌、新河涌水质达到Ⅳ类，沙河涌水质为Ⅴ类，景泰涌继续保持“长制久清”，麓湖、流花湖、东山湖水质保持Ⅳ类，东秀湖、南秀湖、北秀湖水水质达到Ⅲ类。

海绵城市建设达标面积 13.07 平方公里，占建成区面积的 38.8%。人均公园绿地面积 5.68 平方米，绿化覆盖率 35.36%，新建绿道及缓跑径 1 公里、提升绿道 4 公里，建成立体绿化 1812.2 平方米。全年全区用电总量 50.81 亿千瓦时，下降 3.9%。2022 年，全区单位 GDP 能耗同比下降 4.47%。



十二、社会治安和法律服务

全年刑事警情数下降 5.0%，刑事立案数下降 12.7%，涉黄赌毒举报警情下降 30.2%，电信网络诈骗警情、案件分别下降 3.8%、1.0%。

全年行政复议案件收件数 209 件，增长 7.2%；受理数 177 件，增长 7.9%；审结案件 152 件，增长 15.2%。全年共受理指派法律援助案件 1344 宗，其中民事案件 989 宗，刑事案件 355 宗。全区有 183 家律师事务所，数量居全市第二，营收超亿元的律师事务所 2 家。

2022年广州市及各区主要经济指标

指标名称	计算单位	广州市	越秀区	荔湾区	海珠区	天河区	白云区	黄埔区	番禺区	花都区	南沙区	从化区	增城区	越秀区所居位次
生产总值(GDP)	亿元	28839.00	3650.18	1215.57	2502.52	6215.72	2476.20	4313.76	2705.47	1770.81	2252.58	410.92	1325.27	3
增速	%	1.0	0.1	1.1	1.4	2.4	-3.3	1.5	1.4	-1.1	4.2	-1.9	4.0	8
社会消费品零售总额	亿元	10298.15	1223.21	647.09	958.97	2023.79	1069.68	1428.18	1263.98	788.15	294.79	141.71	458.59	4
增速	%	1.7	-2.4	0.5	-1.6	-1.3	-0.6	13.2	-0.6	10.4	10.9	-15.1	3.1	10
固定资产投资额	亿元	8321.28	104.52	489.18	478.02	586.36	1156.64	1920.88	737.45	573.75	1217.45	179.29	877.76	11
增速	%	-2.1	6.3	3.3	14.8	1.4	-2.7	2.7	-15.2	-4.1	8.0	-17.3	-17.7	3
一般公共预算收入	亿元	1854.73	53.70	53.43	69.20	81.34	74.75	182.09	104.26	75.78	117.02	27.22	96.85	9
增速	%	-1.5	-0.6	0.6	24.5	4.6	7.7	-11.9	-3.1	-12.2	8.2	-14.3	-14.9	6
税收收入	亿元	5583.11	423.07	385.51	167.88	847.45	258.09	892.54	338.28	201.27	552.01	44.95	205.16	4
增速	%	-3.5	-12.1	13.3	-30.4	-3.6	-0.3	-11.1	-14.8	-28.4	9.4	-25.4	-25.0	6
外贸进出口总值	亿元	10948.4	577.4	212.0	259.8	628.4	530.1	3139.5	1242.3	786.6	2988.2	94.6	489.5	6
增速	%	1.1	2.5	1.6	-22.0	-6.9	22.8	-3.7	-0.5	-14.7	15.1	-31.1	8.4	4
人均可支配收入	元	76849	84621	78133	78130	93613	77511	83607	72541	66283	64268	51116	61164	2
增速	%	3.3	2.7	4.8	2.1	4.9	2.6	5.2	3.2	3.0	4.4	3.6	4.7	9

注：

1. 本公报中的 2022 年统计数据为快报统计数；
2. 地区生产总值是将研发支出（R&D）纳入核算后的数据；
3. 地区生产总值、增加值和总产值绝对数按现价计算；增长速度按可比价格计算；2017–2018 年地区生产总值、行业增加值及其增速、社会消费品零售总额根据第四次全国经济普查数据进行修订，2019–2021 年地区生产总值及其增速为年报数。
4. 2019 年起税收为全口径数据。

资料来源：本公报中户籍人口数据来自区公安分局；财政收支数据来自区财政局；对外经济数据来自区商务局；营商环境数据来自区市场监管局、区政务服务数据管理局；科技创新和知识产权数据来自区科工信局、区市场监管局；教育、文化和体育数据来自区教育局、区文广旅体局；人民生活和社会保障数据来自区民政局、区人力资源社会保障局；卫生数据来自区卫生健康局；城区环境数据来自区生态环境分局、区建设水务局、区城管和综合执法局；社会治安和法律服务数据来自区公安分局和区司法局；其他数据来自区统计局。



广州市越秀区统计局