

市十四届人大常委会
第三十三次会议文件（三）之一

关于广州市2013年市本级决算 （草案）的报告

——2014年9月25日在广州市第十四届
人民代表大会常务委员会第三十三次会议上

广州市财政局局长 袁锦霞

主任、各位副主任、秘书长、各位委员：

市第十四届人大第四次会议审查批准了《关于广州市2013年预算执行情况和2014年预算草案的报告》。最近，省财政厅批复了我市2013年度财政总决算。根据《中华人民共和国预算法》和《中华人民共和国各级人民代表大会常务委员会监督法》等法律规定，现将2013年财政决算有关情况报告如下：

2013年，在市委的正确领导和市人大、市政协的监督支持下，通过各级政府的共同努力，市第十四届人大第三次会

议通过的预算以及市第十四届人大常委会第二十一和二十三次会议通过的调整预算完成情况良好，全市财政运行总体健康平稳，较好地实现了收支平衡，略有结余。

一、公共财政预算收支决算情况

（一）全市收支决算情况。

2013年全市公共财政预算收入1141.8亿元，加上上级税收返还和各项补助收入304.1亿元，地方政府债券收入8.8亿元，调入资金10.5亿元，上年结转、结余收入255.4亿元，调入预算稳定调节基金^①3亿元后，全市收入总计1723.6亿元。

全市公共财政预算支出1386.1亿元^②。加上上解省支出44.6亿元，增设预算周转金1.4亿元，安排预算稳定调节基金16.8亿元，偿还地方债券贷款本金支出5.9亿元，调出资金13.1亿元后，全市支出总计1467.9亿元。

收支相抵，2013年全市公共财政资金结余结转255.7亿元，其中因部分预算项目未能在年内完工，结转下年度继续使用的资金198.4亿元，净结余57.3亿元。

（二）市本级收支决算情况。

市本级公共财政预算收入485.8亿元。加上上级税收返还和各项补助收入304.1亿元，各区（县级市）上解收入84.6亿元，调入预算稳定调节基金3亿元，地方政府债券收入8.8亿

^①市本级预算稳定调节基金是根据财政部财预〔2008〕89号文的精神设立，专门用于调节市本级预算平稳运行，资金来源主要由超收收入、财政专项资金结余等构成。

^②本报告数据与向第十四届人大第四次会议报告的预算执行数存在差异，主要是《关于广州市2013年预算执行情况和2014年预算草案的报告》编写时，上下级结算事项尚在清理对账阶段，本报告为最终决算数据。

元，调入资金5.4亿元^③，上年结转、结余收入72.9亿元后，市本级收入总计964.6亿元。

市本级公共财政预算支出607.3亿元。加上转移支付各区（县级市）支出229.2亿元，上解省支出44.6亿元，增设预算周转金1亿元，安排预算稳定调节基金10亿元（截至2013年底，市本级预算稳定调节基金规模为72亿元），地方债券转贷支出5亿元^④，偿还地方债券本金支出5.8亿元，调出资金3.2亿元^⑤后，市本级支出总计906.1亿元。

收支相抵，2013年市本级公共财政资金结余结转58.5亿元，其中因部分预算项目未能在年内完工，结转下年度继续使用的资金36.5亿元，净结余22亿元已经市十四届人大常委会第三十次会议审议批准安排使用。

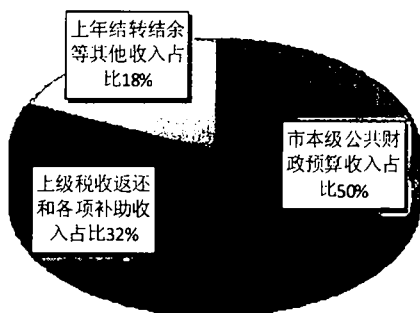
1. 主要收入项目决算情况。

市本级公共财政总收入964.6亿元，其中，市本级公共财政预算收入485.8亿元，占收入总额的50%；上级税收返还和各项补助收入304.1亿元，占收入总额的32%；上年结转结余等其他收入174.7亿元，占收入总额的18%。主要项目完成情况如下：

③ 调入资金主要是根据财政部有关规定，清理历年财政专户管理资金缴入预算，下同。

④ 2013年地方债券转贷资金中5亿元由市本级转贷给南沙新区，用于新区开发建设。

⑤ 调出资金主要是根据财政部《关于印发水利基金筹集和使用管理办法的通知》（财综〔2011〕2号），将城建税调出至地方水利建设基金，下同。

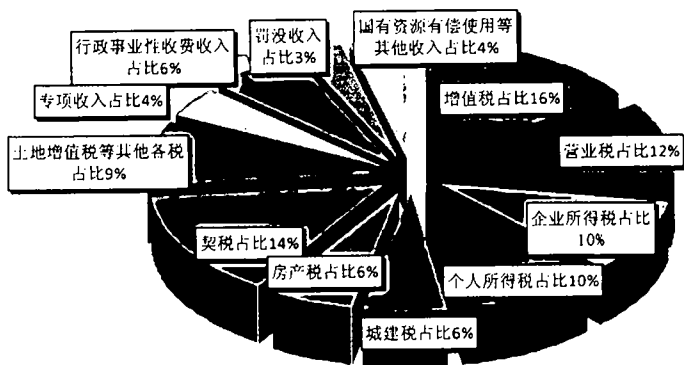


图一:广州市2013年市本级公共财政预算总收入构成图

(1) 市本级公共财政预算收入485.8亿元, 完成年初预算的102.5%, 比2012年决算数(下同)增长8.3%, 主要收入项目如下:

一是税收收入400.8亿元, 其中, 增值税76.1亿元, 营业税58.8亿元, 企业所得税48亿元, 个人所得税47.4亿元, 城建税28.2亿元, 房产税28.9亿元, 契税69.9亿元, 土地增值税等其他各税收入43.5亿元。

二是非税收入85亿元, 其中, 专项收入20.4亿元, 行政事业性收费31.4亿元, 罚没收入14.7亿元, 国有资本(资产)有偿使用等其他收入18.5亿元。



图二：广州市2013年市本级公共财政预算收入构成图


(2) 上级税收返还和各项补助收入304.1亿元，同比增长3%，其中，税收返还收入201.4亿元，各项补助收入102.8亿元。2013年新增财力^⑥合共62.4亿元(其中预算超收收入9.5亿元)，经2013年市十四届人大常委会第二十一和二十三次会议批准，主要用于污水治理及河涌整治，垃圾处理等环保项目，广州医科大学新校区建设，城乡居民社会保险政府资助，“双到”帮扶和扶持欠发达地区特色产业发展，地铁、城际轨道交通和保障性住房建设项目等，截至2013年末，上述新增财力资金实际支出61.1亿元。

2. 主要支出项目决算情况。

市本级公共财政预算总支出906.1亿元，其中，市本级支出607.3亿元，占支出总额的67%；转移支付各区（县级市）

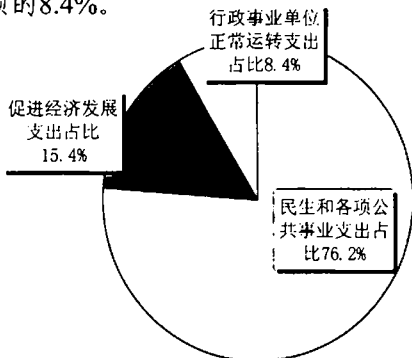
^⑥ 新增财力资金 62.4 亿元主要包括预算超收收入、上下级财政结算事项、清理历年财政专户管理资金结余缴入预算资金、调入预算稳定调节基金、地方政府债券转贷资金等。不含年初预算调整和上年结转资金。

支出229.2亿元，占支出总额的25%，上解省以及安排预算稳定调节金等支出69.6亿元，占支出总额的8%。主要项目完成情况如下：



图三：广州市2013年市本级公共预算总支出构成图

（1）市本级公共财政预算支出607.3亿元，完成调整后预算数的94.3%，增长18.1%，其中，用于民生和各项公共事业发展支出463亿元，占支出总额的76.2%；用于促进经济发展支出93.7亿元，占支出总额的15.4%；市本级行政单位履行行政管理职责、维持机关运行的行政经费支出50.6亿元，占支出总额的8.4%。



图四：广州市2013年市本级公共财政预算支出结构

(2) 转移支付各区（县级市）支出229.2亿元，比2013年年初预算176.5亿元增加52.7亿元，增长29%。各支出项目具体情况如下：

一是一般性转移支付182.9亿元，增长4.2%。其中，体制性税收返还83.6亿元，市对各区（县级市）税收增收激励性返还25.1亿元，支持南沙、知识城等战略性发展区域发展31亿元，市对区（县级市）城市管理方面的支出补助9.6亿元，均衡区域发展的横向转移支付支出10.3亿元，市对各区（县级市）财力性补助23.3亿元。

二是专项转移支付46.3亿元，下降61%，主要是2013年我市清理压减专项转移支付，市财政将71.7亿元对区（县级市）的补助资金由市本级列支，若考虑此因素，市财政对区（县级市）转移支付资金合计300.9亿元，同比增长2.3%。

3. 重点支出项目执行效果。

2013年，全市各级政府在市委的正确领导下，围绕全面建设国家中心城市和“率先转型升级、建设幸福广州”的核心任务，狠抓增收节支，优化支出结构，大力推进产业结构调整和经济方式转变，推进基本公共服务均等化，加快社会事业发展，为我市社会经济全面、健康、协调发展提供了有力支撑。

(1) 各项民生政策有效落实。

市本级用于民生和各项公共事业发展支出463亿元，占

公共财政预算支出总额的76.2%。全市教育、社会保障和就业、文化体育、医疗卫生等民生和各项公共事业均有较快发展，2013年十件民生实事全部兑现。

一是基本公共教育服务不断普及。广州医科大学新校区、广州教育城一期工程建设稳步推进。城乡免费义务教育公用经费补助对象从我市户籍和符合各区免费条件的外来务工人员子女约70万人，扩大到全体义务教育在校学生约120万人（含近50万进城务工人员子女）。全市公办义务教育规范化学校覆盖率达99.9%，公办幼儿园占比达30%，普惠性民办幼儿园占比超过50%，教育部门办园、市属机关办园面向社会招生比例不低于70%。资助115所民办学校的302个建设项目，推进特殊教育向职业教育、高等教育延伸，特殊教育年限从9年向15年延伸。落实边远贫困地区教师补贴政策，对北部山区教师补贴800元/人·月，受益教师约3000人。

二是社会保障和就业水平有效提高。城乡居民社会养老保险基础养老金从130元/月提至150元/月，提高15.4%，企业退休人员基本养老金，人均达到2833元/月，居省会城市前列。社会救助水平稳步提高，全市城镇最低生活保障标准提至540元/月，低收入困难家庭认定标准按当地低保标准提高1.5倍，贫困残疾人专项补助金标准从50—180元/月提至150—250元/月。政府购买服务力度加大，服务型社区建设有效推进，全市153个街道家庭综合服务中心获得政府资助，新建成40个日间托老机构并陆续投入使用，动工兴建1.2万张

养老床位。帮扶22.1万失业人员再就业，农村劳动力转移就业6.9万人，成功创业人数2.4万人，城镇登记失业率为2.2%。

三是基本公共卫生服务水平稳步提升。社区卫生服务中心（站）覆盖全市所有街道，农村三级医疗卫生服务网络建成，开通全市统一的“12320”卫生公益热线，38家大型医疗机构接入预约挂号系统，城市15分钟、农村30分钟医疗卫生服务圈不断完善。免费向全市城乡居民提供11类37项基本公共卫生服务项目等。统一并提高城镇居民医保、新农合政府资助标准，缩小新农合与居民医保制度差异；医疗保险统筹基金对职工医保、居民医保和新农合参保（合）人员的年度最高支付限额分别达53.3万元、22.8万元和15万元，参保人在政策范围内住院费用报销比例达70%以上；落实困难群众基本医疗救助政策，为约20万名困难群众购买商业保险，基本实现医疗保障覆盖我市全体城乡居民。

四是公共交通出行条件不断改善。继续实施公交地铁票价优惠和建立公交行业综合补贴机制，对三、四级残疾人实行公共交通优惠补贴，对中山大道公交试验线BRT给予专项补助，实施村村通客车民心工程，新增投放500台公交车，方便市民出行；进一步完善立体交通网络建设，支持水上公交发展，新增投放16艘水上营运船舶，新开通50条公交线路，优化开通12条水上巴士航线，新建50公里公交专用道，改造和新建6个水上客运码头，补贴奖励新开通3条广州直达国外城市的航线。

五是住房保障力度加大。全市共筹建保障性住房1.8万套，基本建成3.2万套，新增保障1.1万户低收入困难家庭，建立起以公租房为主的住房保障体系，通过实物配租和货币补贴相结合的方式，确保符合条件的家庭“应保尽保”。

六是城乡一体化稳步推进。贯彻落实各项强农惠农政策，从2012年起全市生态公益林面积扩大至250万亩，并“按区位、分级别”进行经济补偿，惠及约26万户110万林农；2013年我市农民人均收入1.9万元，增长12%。推进农村水环境综合治理，完成62条行政村分散式农村生活污水治理系统建设工作，开工新建28条行政村。完成农村泥砖房危房改造10118户和城市零散危房改造9.88万平方米；扶持市级农业园区建设，建成7万多亩现代农业园，引进了120家农业企业，培育农民专业合作社71家；着手建设3个蔬菜标准园、5个健康水产养殖示范场和5个万亩蔬菜基地项目；积极筹建广州市农民专业合作社联合会，农民专业合作社发展到774家，市级示范社53家，实现“农超对接”、“农校对接”的合作社50多家，年直销总额达1.9亿元。

七是扶贫开发和对口援建工作稳步推进。创新性提出了异地开发扶贫模式，通过扶贫产业园标准厂房建设等一大批具有造血功能的产业扶持项目，进一步巩固和发展了贫困地区村集体经济组织的“造血”机制；进一步提升良口、鳌头、温泉等北部山区八镇市政及公共服务基础设施建设水平，促进基本公共服务均等化，全市2836户扶贫户全部脱贫，人均

年纯收入达到10700元，206个贫困村集体经济收入全部达到10万元以上，平均达到22.5万元，其中83.5%的贫困村集体收入达到30万元。对口帮扶百色地区、三峡库区、贵州等地区，扶助梅州、清远、湛江、河源等省内贫困地区，启动新一轮扶贫开发“规划到户、责任到人”工作，按每个贫困村50万元的标准投入帮扶资金，逐步壮大被帮扶地区的行政村集体经济。按照中央、省下达我市的对口扶贫任务，推进我市对口帮扶的新疆疏附县以及西藏波密县的教育文化、基础农田、变电站、供水、供热、供气等民生基础设施建设，逐步提高当地经济社会事业发展水平。

此外，2013年市本级预备费实际支出4.8亿元，为年度预算5.5亿元的87%。主要用于从化市8.16特大暴雨救灾抢险，四川雅安、甘肃定西地震灾区捐款等紧急救灾工作，对口帮扶梅州、新疆疏附县等贫困地区，文物普查、文化设施建设和羊城历史建筑修复保护工作，广州园林博览会、“广州名品，世界巡展”等国际交流活动，以及民防、军队作战指挥工程和海珠湿地二期等工程项目。主要涉及公共安全、教育、文化体育与传媒、社会保障和就业、医疗卫生等科目。

（2）促进产业结构调整，加快转型升级。

市本级用于促进经济发展和产业结构调整支出93.7亿元，占公共财政预算支出总额的15.4%，我市产业结构层次向高端化升级，2013年我市三次产业结构由2012年的1.6：34.8：63.6调整为2013年的1.5：33.9：64.6。

一是围绕强化国家中心城市高端要素集聚和增强综合服务功能的目标，发挥40亿元战略性主导产业发展资金作用，支持我市九类优势产业发展，培育六类战略性新兴产业。坚定推进产业转型升级。吸引多家国内外优秀金融机构申请成立总规模为131亿元的子基金。鼓励总部企业落户我市，2013年度新认定总部企业89家。支持战略性新兴产业基地、示范工程建设以及工商业、公共机构、交通行业等节能推广，扶持民营及中小微企业发展，规模以上工业总产值分别增长17.8%和17.1%。加快推进产业转移和劳动力转移，我市在全省双转移目标责任考核中获得“优秀”等次。

二是支持创新型城市建设。新增1个国家质检中心和5家国家级科技企业孵化器，全市发明专利申请增长26.2%，科技成果登记增长18%，获国家科技奖项14个，省名牌产品181个，被授予全国版权示范城市。智慧城市加快建设，移动互联网、物联网、云计算、高端软件等智慧型产业不断壮大，“天河二号”高性能计算机研制如期推进，支持组建广州校地协同创新联盟，全面实施广州大学城提升计划，推动广州光谷建设等。

（3）厉行节约，严控行政支出显成效。

2013市本级用于行政事业单位正常运转支出50.6亿元，占公共财政预算支出总额的8.4%。2013年市直党政机关和事业单位公共财政预算资金开支的“三公”经费合计为4.89亿元，同比减少0.87亿元，下降15.1%。其中，因公出国（境）

费用0.54亿元，减少0.15亿元，下降21.7%，公务接待费0.75亿元，减少0.44亿元，下降37%；公务用车购置和运行维护费3.6亿元，减少0.28亿元，下降7.2%（公务用车购置费0.66亿元，减少0.21亿元，下降24.1%；公务用车运行维护费2.94亿元，减少0.07亿元，下降2.3%）。

二、政府性基金收支决算情况

（一）全市收支决算情况。

2013年全市政府性基金总收入1255.6亿元，其中，当年收入946.3亿元，上年结余结转收入289.2亿元，上级补助收入6.9亿元，调入资金13.2亿元。当年全市基金支出897.4亿元。收支相抵，2013年全市政府性基金结余结转358.2亿元。

（二）市本级收支决算情况。

2013年市本级政府性基金总收入660.4亿元，其中，当年收入524.6亿元，上年结余结转收入124.5亿元，上级补助收入6.9亿元，调入资金3.2亿元，区（县级市）上解收入1.2亿元。当年市本级基金总支出478.5亿元，其中，市本级支出460.8亿，补助区（县级市）支出17.7亿元。

收支相抵，2013年市本级政府性基金结余结转181.9亿元，全部按规定继续安排使用。

1. 主要收入项目决算情况。

市本级当年基金收入524.6亿元，同比增长87.7%，收入增幅较大主要是随着金融城等重点功能区的优质储备地块推出，土地成交量回暖明显，土地出让价格上扬拉动土地出

让收入大幅增长，市本级国有土地使用权出让金收入449.8亿元，增长102%。此外，其他基金收入还包括：文化事业建设费1.1亿元，残疾人就业保障金2.8亿元，政府住房基金9.9亿元，城市公共事业附加4亿元，新菜地开发建设基金0.6亿元，地方水利建设基金0.3亿元，彩票公益金5亿元，新型墙体材料专项基金0.6亿元，城市基础设施配套费17亿元，车辆通行费14.3亿元，地方教育附加收入18.7亿元，港口建设费等其他收入0.5亿元。

2. 主要支出项目决算情况。

市本级政府性基金总支出478.5亿元，主要项目如下：

(1) 市本级支出460.8亿元，增长123.9%。其中，文化事业建设费支出0.4亿元，残疾人就业保障金支出0.6亿元，政府住房基金支出8.6亿元，国有土地使用权出让金支出408.5亿元（主要包括：征地和拆迁补偿支出233亿元、土地开发支出32亿元、城市建设支出120亿元、廉租住房支出15亿元、补助被征地农民支出2.2亿元、其他支出6.3亿元等），城市公共事业附加支出1.6亿元，地方水利建设基金支出1.5亿元，彩票公益金支出2.8亿元，城市基础设施配套费支出4.2亿元，车辆通行费支出13.3亿元，地方教育附加支出16.3亿元，新增建设用地上地有偿使用费支出2.2亿元，新菜地开发建设、港口建设费等其他基金支出0.8亿元。

(2) 补助区（县级市）支出17.7亿元，主要用于教育、文化、社会保障和就业、农林水事务、保障性住房建设等民

生和社会公共事业建设。

三、国有资本经营预算收支决算情况

自2013年起市政府单独编制国有资本经营预算,并报市人大审议。2013年,全市国有资本经营预算收入52.8亿元,支出52.4亿元。

2013年,市本级国有资本经营预算收入51.2亿元,完成年初预算的100.2%;主要包括:利润收入16.1亿元,股利股息收入11亿元,产权转让收入24.1亿元。市本级国有资本经营预算支出51亿元,完成年初预算的99.7%。主要用于:一是投入6.4亿元支持重点项目建设,促进了白云机场、南沙港三期工程等重点项目建设,带动了区域经济发展;二是投入16亿元支持战略性主导产业发展,通过产业投资引导基金、支持公共服务平台以及企业自主创新等,发挥财政资金的引导、放大,带动了我市战略性主导产业发展;三是投入14.1亿元支持企业重组,国有经济结构和资本布局进一步优化;四是投入14.5亿元,用于职业教育幼儿教育退休教师和离休干部生活待遇以及困难企业补助等,促进了历史遗留问题解决等。

四、落实市人大2012年市本级决算决议意见的有关情况

按照市十四届人大常委会第二十一次会议关于批准我市2012年决算决议的要求,市政府高度重视,认真研究落实,进一步提高财政预算管理的科学化、精细化水平,确保预算执行的严肃性和《关于广州市2012年市本级决算(草案)的

审查报告》的各项建议措施落到实处。

(一) 健全“全口径”预决算管理体系。

广州市2014年预算草案包含了公共财政、政府性基金、国有资本经营、社会保险基金和财政专户管理资金全部5本预算，真正实现涵盖政府所有收支预算均向全市人大代表报告。在预算执行过程中，按照全口径分月统计全市财政总收入和总支出，并分别编制上述5本预算的执行情况报表，每月定时报市人大预算工委，对预算执行过程中的问题及时沟通汇报。同时，还进一步完善政府决算编制工作，与当年预算对应同步编制年度决算报告和相关报表，分别列示年初预算数、调整预算数、调整后预算数以及决算数，并作出说明，更全面地反映预算编制、执行、调整以及决算的全过程数据。

(二) 全面规范政府投资行为。

根据《广州市政府投资管理条例》要求，今年4月，《广州市政府投资管理条例实施细则（试行）》（穗府办〔2014〕15号）正式印发实施，着力从前期审批、计划安排、项目实施三个阶段对政府投资项目审批实施全流程监管，进一步规范和细化政府投资项目审批流程，规范政府投资行为。此外，按照市人大常委会要求，市政府计划从2015年起试编政府投资重大项目专项计划，目前，市发展改革委与市财政部门已联合印发《关于2015年广州市本级政府投资项目库申报工作的通知》（穗发改〔2014〕145号），确保项目计划与资金预算工作有机衔接，政府投资重大项目计划与资金预算同步报

人大审议，切实提高固定资产投资项目资金管理水平。

（三）加强财政专项资金使用管理。

一是开展专项资金清理整合工作，从2013年9月开始，采取单位自报、财政部门审核的方式，对市级财政专项资金开展全面清理和整合，共清理市级专项资金214项、230.7亿元，清理后，专项资金减少了110项、38.4亿元。二是印发《广州市市级财政专项资金管理办法》，对专项资金的设立、审批、监督等提出规范管理措施，并明确今后原则上不再新设市级财政专项资金。三是专项资金使用纳入全市统一的综合电子监察平台管理范围，市财政、审计、纪检监察部门联合对所有市级财政专项资金的拨付和使用情况进行全程监控，杜绝违规使用资金和腐败现象发生。

（四）实行全过程预算绩效管理。

一是健全绩效目标管理，凡列入部门预算的项目都要制定绩效目标，对500万元以上项目的绩效目标予以审核，审核通过后方可列入预算；继续推进预算绩效评审，并对去年评审项目进行重点跟踪。二是突出绩效评价重点，采取第三方评价、财政评价和项目单位自评等方式，突出重点、热点、民生项目的绩效评价。同时，今年我市将试点开展“三公”经费绩效评价。三是加强整改落实和公开力度，针对去年进行第三方评价的“森林生态效益补偿”等6个项目，督促有关部门及时整改，并报送了整改落实情况；在广州财政网上公布了2012年、2013年共11个第三方评价项目的评价报告，接受社

会监督。

以上报告，请予审议。

广州市

2013年决算（草案）

广州市2013年公共财政预算收支决算（草案）总表

表一

单位：万元

收入项目	2013年决算	支出项目	2013年决算
一、公共财政预算收入	11,418,044	一、公共财政预算支出	13,861,349
1、税收收入	9,056,995	一般公共服务	1,518,341
增值税	2,216,017	国防	14,170
营业税	1,623,520	公共安全	1,159,792
企业所得税	1,155,923	教育	2,539,473
个人所得税	489,777	科学技术	541,912
城建税	1,013,703	文化体育与传媒	225,107
房产税	648,012	社会保障和就业	1,453,256
耕地占用税	54,588	医疗卫生	868,958
契税	798,657	节能环保	170,917
资源税	3,182	城乡社区事务	2,146,340
印花稅	260,946	农林水事务	736,943
车船税	140,231	交通运输	669,594
城镇土地使用税	178,772	资源勘探电力信息等事务	374,114
土地增值税	473,667	商业服务业等事务	151,138
2、非税收入	2,361,049	金融监管等事务支出	11,355
专项收入	493,419	地震灾后恢复重建支出	-5,155
行政事业性收费收入	806,981	援助其他地区支出	42,203
罚没收入	234,994	国土资源气象等事务	131,190
国有资源（资产）有偿使用收入	451,248	住房保障支出	669,141
其他收入	374,407	粮油物资储备事务	53,442
二、税收返还和各项补助	3,041,249	国债还本付息支出	7,648
其中：税收返还	2,013,747	其他支出	381,470
各项补助	1,027,502	二、上解省支出	445,944
三、各区县上解收入	-	三、增设预算周转金	14,478
四、国债转贷资金上年结余	-	四、债券还本支出	58,689
五、上年结转、结余收入	2,554,582	五、国债转贷资金支出	-
六、调入资金	104,610	六、国债转贷资金结余	-
七、债券转贷收入	88,081	七、安排预算稳定调节基金	168,000
八、调入预算稳定调节基金	29,948	八、调出资金	131,405
		九、年终结余	2,556,649
		减：结转下年的支出	1,983,512
		净结余	573,137
收入总计	17,236,514	支出总计	17,236,514

注：根据穗财预[2013]395号文，退回汶川灾后重建项目结余资金，冲减“地震灾后恢复重建支出”科目支出。

广州市2013年市本级公共财政预算收支决算（草案）总表

表二

单位：万元

收入项目	2013年决算	支出项目	2013年决算
一、公共财政预算收入	4,857,791	一、公共财政预算支出	6,072,517
1、税收收入	4,008,388	一般公共预算支出	510,600
增值税	761,139	国防	27
营业税	587,734	公共安全	411,869
企业所得税	479,778	教育	767,104
个人所得税	474,068	科学技术	193,414
城建税	281,588	文化体育与传媒	108,411
房产税	288,872	社会保障和就业	761,143
契稅	699,218	医疗卫生	377,945
土地增值税	412,708	节能环保	88,508
其他各项税收	23,283	城乡社区事务	1,006,494
2、非税收入	849,403	农林水事务	372,404
专项收入	204,180	交通运输	575,477
行政事业性收费收入	313,763	资源勘探电力信息等事务	214,695
罚没收入	146,784	商业服务业等事务	45,831
国有资源（资产）有偿使用收入	134,989	金融监管等事务支出	7,631
其他收入	49,687	地震灾后恢复重建支出	-3,151
二、税收返还和各项补助	3,041,249	援助其他地区支出	39,775
其中：税收返还	2,013,747	国土资源气象等事务	21,711
各项补助	1,027,502	住房保障支出	274,192
三、各区县上解收入	846,263	粮油物资储备事务	45,425
四、国债转贷资金上年结余	-	国债还本付息支出	7,556
五、上年结转、结余收入	728,975	其他支出	245,456
六、调入资金	54,055	二、上解省支出	445,944
七、债券转贷收入	88,081	三、补助区县支出	2,291,652
八、调入预算稳定调节基金	29,948	四、增设预算周转金	10,000
		五、安排预算稳定调节基金	100,000
		六、债券还本支出	58,689
		七、债券转贷支出	50,000
		八、调出资金	32,297
		九、年终结余	585,263
		减：结转下年的支出	365,622
		净结余	219,641
收入总计	9,646,362	支出总计	9,646,362

注：1、其他各项税收包括印花稅、资源稅、车船稅。

2、根据穗财函〔2013〕395号文，退回汶川灾后重建项目结余资金，冲减“地震灾后恢复重建支出”科目支出。

广州市2013年公共财政预算收入预决算（草案）表

单位：万元

表三

收入项目	2013年 年初预算数	2013年 决算数	决算数为 年初预算数的%
一、税收收入	8,786,000	9,056,995	103.08
增值税	2,060,000	2,216,017	107.57
营业税	1,585,000	1,623,520	102.43
企业所得税	1,346,000	1,155,923	85.88
个人所得税	536,000	489,777	91.38
城建税	1,045,000	1,013,703	97.01
房产税	563,000	648,012	115.10
耕地占用税	76,000	54,588	71.83
契税	578,000	798,657	138.18
资源税	2,200	3,182	144.64
印花税	234,000	260,946	111.52
车船税	72,000	140,231	194.77
城镇土地使用税	190,000	178,772	94.09
土地增值税	498,800	473,667	94.96
二、非税收入	2,129,000	2,361,049	110.90
专项收入	492,000	493,419	100.29
其中：教育费附加	447,000	444,477	99.44
行政事业性收费收入	892,000	806,981	90.47
罚没收入	244,000	234,994	96.31
国有资产（资产）有偿使用收入	256,000	451,248	176.27
其他收入	245,000	374,407	152.82
合 计	10,915,000	11,418,044	104.61

广州市2013年市本级公共财政预算收入预决算（草案）表

单位：万元

表四

收入项目	2013年 年初预算数	2013年 决算数	决算数为 年初预算数的%
一、税收收入	3,985,000	4,008,388	100.59
增值税	687,000	761,139	110.79
营业税	648,000	587,734	90.70
企业所得税	553,000	479,778	86.76
个人所得税	516,000	474,068	91.87
城建税	280,000	281,588	100.57
房产税	286,000	288,872	101.00
契税	538,000	699,218	129.97
土地增值税	469,000	412,708	88.00
其他各项税收	8,000	23,283	291.04
二、非税收入	755,000	849,403	112.50
专项收入	201,000	204,180	101.58
其中：教育费附加	166,000	171,828	103.51
行政事业性收费收入	324,000	313,763	96.84
罚没收入	128,000	146,784	114.68
国有资产（资产）有偿使用收入	72,500	134,989	186.19
其他收入	29,500	49,687	168.43
合 计	4,740,000	4,857,791	102.49

注：其他各项税收包括印花税、资源税、车船税

广州市2013年公共财政预算支出预决算（草案）表

表五

单位：万元

支出项目	2013年 年初预算数	2013年 调整数	2013年 调整后预算数	2013年 决算数	决算数为调整后 预算数的%
一、一般公共服务	1,424,313	204,335	1,628,648	1,518,341	93.23
二、国防	-	39,545	39,545	14,170	35.83
三、公共安全	1,069,994	144,143	1,214,137	1,159,792	95.52
四、教育	1,983,052	875,833	2,858,885	2,539,473	88.83
五、科学技术	398,500	234,816	633,316	541,912	85.57
六、文化体育与传媒	234,004	24,578	258,582	225,107	87.05
七、社会保障和就业	1,407,447	125,764	1,533,211	1,453,256	94.79
八、医疗卫生	826,011	124,070	950,081	868,958	91.46
九、节能环保	129,982	128,485	258,467	170,917	66.13
十、城乡社区事务	1,950,976	434,351	2,385,327	2,146,340	89.98
十一、农林水事务	802,604	221,543	1,024,147	736,943	71.96
十二、交通运输	390,926	296,989	687,915	669,594	97.34
十三、资源勘探电力信息等事务	227,621	193,726	421,347	374,114	88.79
十四、商业服务业等事务	96,501	89,345	185,846	151,138	81.32
十五、金融监管等事务支出	1,776	15,675	17,451	11,355	65.07
十六、地震灾后恢复重建支出	-	-5,155	-5,155	-5,155	100.00
十七、援助其他地区支出	38,471	6,488	44,959	42,203	93.87
十八、国土资源气象等事务	183,101	46,142	229,243	131,190	57.23
十九、住房保障支出	602,002	79,661	681,663	669,141	98.16
二十、粮油物资储备事务	41,329	20,903	62,232	53,442	85.88
二十一、预备费	80,071	-80,071	-	-	-
二十二、国债还本付息支出	7,701	-53	7,648	7,648	100.00
二十三、其他支出	513,618	213,748	727,366	381,470	52.45
合计	12,410,000	3,434,861	15,844,861	13,861,349	87.48

注：1. 本表调整数包括上年结转、新增支出、省追加和科目调整等；调整后预算数与决算数的差额全部结转下年使用。

2. 部分支出项预算执行率较低原因：（1）有的部门在编制预算时，特别是法定的一些支出项目，具有较大的不确定性，在执行过程中项目需要调整，影响支出进度。

（2）近年来我市推进国库集中支付改革，改变了以往“以拨作支”的预算支出方式，项目支出必须通过政府采购公开招标，基本建设支出严格按工程进度拨款，政府采购支出严格按照合同约定金额和采购进度直接支付给供应商或服务单位，由此造成相当部分项目的用款数跨年度完成，预算指标要结转下年度使用。

（3）财政年度与公历年度一样，而现行预算批准的时间事实上较迟，客观上减少了预算执行时间，影响了项目支出进度。

（4）中央和省部分专项补助下达时间较迟，导致部分专项资金未在年内支出。

3. 按规定计提的预备费年初预算在“预备费”科目中统一反映，实际执行时根据具体项目在不同的功能科目中列支。

4. 根据粤财建[2013]395号文，退回汶川灾后重建项目结余资金，冲减“地震灾后恢复重建支出”科目支出。

广州市2013年市本级公共财政预算支出预决算（草案）表

表六

单位：万元

支出项目	2013年 年初预算数	2013年 调整数	2013年 调整后预算数	2013年 决算数	决算数为调整后 预算数的%
一、一般公共服务	511,376	23,370	534,746	510,600	95.48
二、国防	-	114	114	27	23.68
三、公共安全	368,603	59,988	428,591	411,869	96.10
四、教育	518,987	281,168	800,155	767,104	95.87
五、科学技术	144,085	60,100	204,185	193,414	94.72
六、文化体育与传媒	120,501	-1,827	118,674	108,411	91.35
七、社会保障和就业	653,878	127,626	781,504	761,143	97.39
八、医疗卫生	360,405	51,312	411,717	377,945	91.80
九、节能环保	44,713	89,945	134,658	88,508	65.73
十、城乡社区事务	972,846	69,601	1,042,447	1,006,494	96.55
十一、农林水事务	327,692	59,119	386,811	372,404	96.28
十二、交通运输	294,120	288,399	582,519	575,477	98.79
十三、资源勘探电力信息等事务	86,719	141,351	228,070	214,695	94.14
十四、商业服务业等事务	19,986	41,825	61,811	45,831	74.15
十五、金融监管等事务支出	781	8,490	9,271	7,631	82.31
十六、地震灾后恢复重建支出	-	-3,151	-3,151	-3,151	100.00
十七、援助其他地区支出	38,471	1,304	39,775	39,775	100.00
十八、国土资源气象等事务	30,443	2,370	32,813	21,711	66.17
十九、住房保障支出	215,122	60,059	275,181	274,192	99.64
二十、粮油物资储备事务	30,060	15,666	45,726	45,425	99.34
二十一、预备费	55,000	-55,000	-	-	-
二十二、国债还本付息支出	7,575	-19	7,556	7,556	100.00
二十三、其他支出	448,637	-133,671	314,966	245,456	77.93
合 计	5,250,000	1,188,139	6,438,139	6,072,517	94.32

- 注：1. 本表调整数包括上年结转、新增支出、省追加、科目调整和补助区县等；调整后预算数与决算数的差额全部结转下年使用。
2. 部分支出项目预算执行率较低原因：（1）有的部门在编制预算时，特别是法定的一些支出项目，具有较大的不确定性，在执行过程中项目需要调整，影响支出进度。
- （2）近年我市推进国库集中支付改革，改变了以往“以拨作支”的预算支出方式，项目支出必须通过政府采购公开招投标，基本建设支出严格按工程进度拨款，政府采购支出严格按照合同约定金额和采购进度直接支付给供应商或服务单位，由此造成相当部分项目的用款要跨年度完成，预算指标要结转下年度使用。
- （3）财政年度与公历年度一样，而现行预算批准的时间事实上较迟，客观上减少了预算执行时间，影响了项目支出进度。
- （4）中央和省部分专项补助下达时间较迟，导致部分专项资金只能在年内支出。
3. 按规定计提的预备费年初预算在“预备费”科目中统一反映，实际执行时根据具体项目在在不同的功能科目中列支。
4. 根据穗财建[2013]395号文，退回汶川灾后重建项目结余资金，冲减“地震灾后恢复重建支出”科目支出。

广州市2013年公共财政预算收入执行情况表

表七

单位：万元

项 目	2013年决算数	2012年决算数	2013年决算数比2012年决算数	
			增减额	增减%
一、税收收入	9,056,995	8,254,510	802,485	9.72
增值税	2,216,017	1,758,311	457,706	26.03
营业税	1,623,520	1,747,616	-124,096	-7.10
企业所得税	1,155,923	1,075,045	80,878	7.52
个人所得税	489,777	439,592	50,185	11.42
城建税	1,013,703	924,150	89,553	9.69
房产税	648,012	612,254	35,758	5.84
耕地占用税	54,588	95,078	-40,490	-42.59
契税	798,657	581,872	216,785	37.26
资源税	3,182	2,313	869	37.57
印花税	260,946	219,623	41,323	18.82
车船税	140,231	75,800	64,431	85.00
城镇土地使用税	178,772	170,650	8,122	4.76
土地增值税	473,667	552,206	-78,539	-14.22
二、非税收入	2,361,049	2,046,099	314,950	15.39
专项收入	493,419	445,748	47,671	10.69
其中：教育费附加	444,477	404,589	39,888	9.86
行政事业性收费收入	806,981	722,190	84,791	11.74
罚没收入	234,994	277,397	-42,403	-15.29
国有资源（资产）有偿使用收入	451,248	309,141	142,107	45.97
其他收入	374,407	291,623	82,784	28.39
合 计	11,418,044	10,300,609	1,117,435	10.85

注：自2012年11月1日起，广州开始实施交通运输业和部分现代服务业营业税改征增值税试点，2013年8月1日“营改增”试点范围扩大至新闻传媒、工程监理行业，导致2013年“营业税”收入同比减少。

广州市2013年市本级公共财政预算收入执行情况表

表八

单位：万元

项 目	2013年 决算数	2012年 决算数	2013年决算数比2012年决算数	
			增减额	增减%
一、税收收入	4,008,388	3,621,867	386,521	10.67
增值税	761,139	559,074	202,065	36.14
营业税	587,734	707,282	-119,548	-16.90
企业所得税	479,778	447,727	32,051	7.16
个人所得税	474,068	425,484	48,584	11.42
城建税	281,588	190,825	90,763	47.56
房产税	288,872	279,133	9,739	3.49
契税	699,218	519,408	179,810	34.62
土地增值税	412,708	492,645	-79,937	-16.23
其他各项税收	23,283	289	22,994	7956.40
二、非税收入	849,403	861,966	-12,563	-1.46
专项收入	204,180	163,302	40,878	25.03
其中：教育费附加	171,828	136,486	35,342	25.89
行政事业性收费收入	313,763	451,577	-137,814	-30.52
罚没收入	146,784	160,192	-13,408	-8.37
国有资源（资产）有偿使用收入	134,989	73,174	61,815	84.48
其他收入	49,687	13,721	35,966	262.12
合 计	4,857,791	4,483,833	373,958	8.34

注：1、其他各项税收包括印花税、资源税、车船税。

2、自2012年11月1日起，广州开始实施交通运输业和部分现代服务业营业税改征增值税试点，2013年8月1日“营改增”试点范围扩大至新闻传媒、工程 监理行业，导致2013年“营业税”收入同比减少。

广州市2013年公共财政预算支出执行情况表

单位：万元

表九

项 目	2013年 决算数	2012年 决算数	2013年决算数比2012年决算数	
			增减额	增减%
一、一般公共服务	1,518,341	1,396,058	122,283	8.76
二、国防	14,170	19,823	-5,653	-28.52
三、公共安全	1,159,792	1,055,448	104,344	9.89
四、教育	2,539,473	2,212,500	326,973	14.78
五、科学技术	541,912	517,840	24,072	4.65
六、文化体育与传媒	225,107	269,969	-44,862	-16.62
七、社会保障和就业	1,453,256	1,264,558	188,698	14.92
八、医疗卫生	868,958	748,842	120,116	16.04
九、节能环保	170,917	190,269	-19,352	-10.17
十、城乡社区事务	2,146,340	2,106,320	40,020	1.90
十一、农林水事务	736,943	622,676	114,267	18.35
十二、交通运输	669,594	596,885	72,709	12.18
十三、资源勘探电力信息等事务	374,114	212,331	161,783	76.19
十四、商业服务业等事务	151,138	141,672	9,466	6.68
十五、金融监管等事务支出	11,355	10,760	595	5.53
十六、地震灾后恢复重建支出	-5,155	-	-5,155	净减
十七、援助其他地区支出	42,203	34,696	7,507	21.64
十八、国土资源气象等事务	131,190	142,719	-11,529	-8.08
十九、住房保障支出	669,141	673,117	-3,976	-0.59
二十、粮油物资储备事务	53,442	34,492	18,950	54.94
二十一、国债还本付息支出	7,648	6,968	680	9.76
二十二、其他支出	381,470	455,156	-73,686	-16.19
合 计	13,861,349	12,713,099	1,148,250	9.03

注：2012年政府收支分类科目将“粮油物资管理事务”和“储备事务支出”两个科目合并为“粮油物资储备事务”一个科目。

广州市2013年市本级公共财政预算支出执行情况表

表十

单位：万元

项 目	2013年 决算数	2012年 决算数	2013年决算数比2012年决算数	
			增减额	增减%
一、一般公共服务	510,600	479,158	31,442	6.56
二、国防	27	134	-107	-79.85
三、公共安全	411,869	360,522	51,347	14.24
四、教育	767,104	458,223	308,881	67.41
五、科学技术	193,414	134,824	58,590	43.46
六、文化体育与传媒	108,411	151,221	-42,810	-28.31
七、社会保障和就业	761,143	582,331	178,812	30.71
八、医疗卫生	377,945	294,085	83,860	28.52
九、节能环保	88,508	110,605	-22,097	-19.98
十、城乡社区事务	1,006,494	1,072,243	-65,749	-6.13
十一、农林水事务	372,404	186,917	185,487	99.23
十二、交通运输	575,477	507,777	67,700	13.33
十三、资源勘探电力信息等事务	214,695	62,557	152,138	243.20
十四、商业服务业等事务	45,831	18,817	27,014	143.56
十五、金融监管等事务支出	7,631	6,097	1,534	25.16
十六、地震灾后恢复重建支出	-3,151	-	-3,151	净减
十七、援助其他地区支出	39,775	34,696	5,079	14.64
十八、国土资源气象等事务	21,711	28,109	-6,398	-22.76
十九、住房保障支出	274,192	371,308	-97,116	-26.16
二十、粮油物资储备事务	45,425	24,909	20,516	82.36
二十一、国债还本付息支出	7,556	6,912	644	9.32
二十二、其他支出	245,456	250,885	-5,429	-2.16
合 计	6,072,517	5,142,330	930,187	18.09

备注：1、2012年政府收支分类科目将“粮油物资管理事务”和“储备事务支出”两个科目合并为“粮油物资储备事务”一个科目。

2、“教育”同比增长67.4%，主要是：一是“普通教育”2013年免费义务教育公用经费标准提高及扩大覆盖面；二是“职业教育”2013年增加对教育减项目的投入及中职免费政策扩大全体农村学生增加支出。

3、“科学技术”同比增长43.5%，主要是：一是“技术与开发”2013年增加安排天河二号高性能计算机系统研制费及基础实施配套建设项目、战略性主导资金产业化及做列支的广州超级计算中心建设项目等7个项目资金；二是“科技条件与服务”2013年增加安排广州市社会保障信息系统及次实验体系建设项目经费；三是“科学技术普及”2013年增加科普经费投入；四是“科技重大专项”2013年增加安排创维广州研究院建设及南沙中山大学科技创新产业基地等项目资金。

4、“文化体育与传媒”同比减少28.3%，主要是：一是“文化”2012年安排了广州新图书馆建设资金，2013年无此因素，同比减少；二是“文物”2012年安排辛亥革命纪念馆建设资金，2013年无此因素，同比减少；三是“体育”2012年安排亚运场馆结算工程款，同比减少。

5、“社会保障和就业”同比增长30.7%，主要是：一是“民政管理事务”2013年增加安排市民政局老龄办-省长寿健康金市级财政资助及市民政局政府购买服务项目经费；二是“财政对社会保险基金的补助”2013年增加安排城乡居社会养老保险政府资助；三是“抚恤”2013年增加安排市民政局参战涉核人员等优抚对象生活医疗补助及数据更新管理等经费；四是“退役安置”2013年增加安排军队移交政府离退休人员安置中央补助资金及市民政局全市退役士兵自谋职业补助金等项目资金；五是“自然灾害生活救助”2013年增加安排广州市向甘肃省定西地震灾区和四川省雅安地震灾区捐款。

6、“医疗卫生”同比增长28.5%，主要是：一是“医疗卫生管理事务”2013年增加安排基层医疗机构综合改革专项资金；二是“公共卫生”2013年增加安排基本公共卫生项目补助及中央财政补助基本公共卫生服务项目经费；三是“食品和药品监督管理事务”2013年增加安排“食得放心”城市专项经费；四是“人口与计划生育事务”由原列支“一般公共服务”科目调整至“医疗卫生”科目，同时2013年增加安排独生子女父母奖励经费。

7、“节能环保”同比减少20%，主要是：一是2012年安排节能与新能源汽车示范推广配套资金支出，2013年运营补贴等事项正在核定过程中，同比减少；二是“环境监测与监察”环保款科目调整，同比减少。

8、“农林水事务”同比增长99.2%，主要是：一是“农业”2013年增加安排成品油价格改革中央财政补贴、海洋经济创新发展区域示范补助及广州市现代农业发展平台建设专项（示范园区平台建设）资金；二是“林业”2013年增加安排林业成品油价格改革中央财政补贴资金；三是“水利”2013年增加安排水利项目及生态水城建设项目资金；四是“扶贫”增加安排扶贫双到资金；五是“其他农林水事务支出”2013年增加安排水投集团补充项目资本金等。

9、“资源勘探电力信息事务”同比增长2.4倍，主要是：一是“制造业”增加安排海洋经济创新发展区域示范补助及高端制造专项资金；二是“工业和信息产业监管支出”2013年增加安排乐金显示8.5代液晶面板项目省补助资金及重点工业投资项目资金；三是“支持中小企业发展和管理支出”2013年增加安排市民营企业荣誉；四是“其他资源勘探电力信息事务支出”2013年增加安排产业投资基金管理本金、产业转移升级引导基金专项资金及时尚的创意专项资金。

10、“商业服务业等事务”同比增长1.4倍，主要是“涉外发展服务支出”2013年增加安排上级补助企业专项资金、促进外贸发展资金及外商投资总部专项资金。

11、“金融监管等事务支出”同比增长25.2%，主要是2013年增加安排金融总奖励资金。

12、“国土资源气象等事务”同比减少22.8%，主要是：一是“国土资源事务”2012年安排易地补充耕地储备指标及农村土地确权登记经费，2013年无此因素，同比减少；二是“测绘事务”2012年安排航空摄影测量及数字正射影像图制作项目，2013年无此因素，同比减少。

13、住房保障支出同比减少26.2%，主要是2013年土地出让金增加安排保障性安居工程资金，相应减少公共财政预算安排。

14、“粮油物资储备事务”同比增长82.4%，主要是：一是“粮油事务”2013年增加安排市级粮食风险基金；二是“能源储备”2013年增加安排上级补助煤炭应急储备点改造基建项目资金；三是“粮油储备”2013年增加安排粮食加工中心储备粮油库建设项目资金。

广州市2013年市本级财政转移支付决算表

表十一

单位：万元

项 目	2013年 决算数	2012年 决算数	2013年决算数比2012年决算数	
			增减额	增减%
一、一般性转移支付	1,829,019	1,755,106	73,913	4.21
税收返还	836,042	825,184	10,858	1.32
城乡管理专项经费支出	96,079	86,839	9,240	10.64
税收激励机制增量返还支出	251,066	234,132	16,934	7.23
南沙、知识城等战略发展区域税收返还支出	309,850	165,783	144,067	86.90
企业预算划转及区域横向转移支付	102,968	96,807	6,161	6.36
财力性补助支出	233,014	346,361	-113,347	-32.73
二、专项转移支付	462,633	1,185,637	-723,004	-60.98
一般公共服务等	18,645	39,457	-20,812	-52.75
公共安全	3,451	8,014	-4,563	-56.94
教育	22,681	42,604	-19,923	-46.76
科学技术	39,385	158,213	-118,828	-75.11
文化体育与传媒	18,382	12,040	6,342	52.67
社会保障和就业	63,669	131,711	-68,042	-51.66
医疗卫生	19,109	87,074	-67,965	-78.05
节能环保	14,837	22,789	-7,952	-34.89
农林水及扶贫等事务	128,659	166,540	-37,881	-22.75
城乡社区事务	13,244	269,895	-256,651	-95.09
住房保障支出	988	7,668	-6,680	-87.12
粮油物资储备事务	6,696	1,495	5,201	347.89
交通运输	19,562	42,946	-23,384	-54.45
资源勘探电力信息等事务	27,362	101,149	-73,787	-72.95
商业服务业等事务	43,947	58,462	-14,515	-24.83
金融监管等事务支出	3,880	7,831	-3,951	-50.45
国土资源气象等事务	3,639	16,092	-12,453	-77.39
其他支出	14,497	11,657	2,840	24.36
合 计	2,291,652	2,940,743	-649,091	-22.07

注：市财政将71.7亿元对区（县级市）的补助资金由市本级列支，加上此部分资金，2013年市财政对区（县级市）的转移支付资金合计300.9亿元，同比增长2.3%。

广州市2013年政府性基金收支决算（草案）表

单位：万元

表十二

收入项目	2013年年初预算数	2013年决算数	支出项目	2013年年初预算数	2013年决算数
一、文化事业建设费收入	26,600	26,856	一、文化事业建设费支出	26,600	20,010
二、残疾人就业保障金收入	48,500	51,720	二、残疾人就业保障支出	48,500	30,613
三、政府住房基金收入	77,000	99,695	三、政府住房基金支出	77,000	86,819
四、国有土地使用权出让金收入	4,756,200	8,379,542	四、国有土地使用权出让金支出	4,699,950	7,922,398
五、城市公用事业附加收入	76,100	77,796	五、城市公用事业附加支出	76,100	63,736
六、新菜地开发建设基金收入	9,000	6,931	六、新菜地开发建设基金支出	9,000	7,717
七、地方水利建设基金收入	7,000	6,072	七、地方水利建设基金支出	82,643	150,841
八、彩票公益金收入	53,000	59,780	八、彩票公益金支出	53,000	56,580
九、散装水泥专项资金收入	2,500	3,237	九、散装水泥专项资金支出	2,500	703
十、新型墙体材料专项基金收入	22,000	25,635	十、新型墙体材料专项基金支出	22,000	6,420
十一、城市基础设施配套费收入	251,700	374,778	十一、城市基础设施配套费支出	251,700	248,765
十二、车辆通行费收入	129,800	142,816	十二、车辆通行费支出	129,800	133,599
十三、地方教育附加收入	208,100	203,277	十三、地方教育附加支出	208,100	203,259
十四、港口建设费收入	5,000	4,373	十四、港口建设费安排的支出	5,000	3,460
十五、无线频率占用费收入	117	131	十五、无线频率占用费安排的支出	117	373
十六、其他基金收入	483	691	十六、新增建设用地土地有偿使用费安排的支出	-	29,311
			十七、其他基金支出	483	9,117
基金收入合计	5,673,100	9,463,330	基金支出合计	5,692,493	8,973,720
上年结余收入	-	2,892,020	上解支出（上解省农田水利资金和教育资金）	56,250	275
上级补助收入	-	69,322	补助区县支出	-	-
调入资金（城建税转作水利基金）	75,643	131,644	调出资金	-	230
区县上解收入	-	-	年终结余	-	3,582,091
基金收入总计	5,748,743	12,556,316	基金支出总计	5,748,743	12,556,316

注：1、按照财政部规定，政府性基金统一纳入预算管理，专款专用，当年结余收入须如数结转下年使用。

2、其他基金收入包括：育林基金、森林植被恢复费。

3、其他基金支出包括：育林基金、森林植被恢复费、大中型水库移民后期扶持基金支出、小型水库移民扶助基金支出。

4、新增建设用地有偿使用费收入从2007年1月1日起统一由省管理使用。我市新增建设用地有偿使用费安排的支出资金来源为新增建设用地有偿使用费的历年结余部分。

广州市2013年市本级政府性基金收支决算（草案）表

单位：万元

表十三

收入项目	2013年 年初预算数	2013年 决算数	支出项目	2013年 年初预算数	2013年 决算数
一、文化事业建设费收入	7,200	11,165	一、文化事业建设费支出	7,200	3,852
二、残疾人就业保障金收入	30,000	27,566	二、残疾人就业保障支出	30,000	5,899
三、政府住房基金收入	77,000	99,389	三、政府住房基金支出	77,000	86,516
四、国有土地使用权出让金收入	3,000,000	4,498,203	四、国有土地使用权出让金支出	2,934,600	4,085,142
五、城市公用事业附加收入	36,000	39,931	五、城市公用事业附加支出	36,000	16,273
六、新菜地开发建设基金收入	6,000	6,145	六、新菜地开发建设基金支出	4,200	1,459
七、地方水利建设基金收入	7,000	3,050	七、地方水利建设基金支出	2,000	14,955
八、彩票公益金收入	53,000	49,689	八、彩票公益金支出	53,000	28,308
九、散装水泥专项资金收入	1,000	892	九、散装水泥专项资金支出	1,000	377
十、新型墙体材料专项基金收入	10,000	6,142	十、新型墙体材料专项基金支出	10,000	1,264
十一、城市基础设施配套费收入	158,000	170,058	十一、城市基础设施配套费支出	158,000	41,641
十二、车辆通行费收入	128,500	142,640	十二、车辆通行费支出	128,500	132,800
十三、地方教育附加收入	192,000	186,772	十三、地方教育附加支出	192,000	163,381
十四、港口建设费收入	5,000	4,373	十四、港口建设费安排的支出	5,000	3,460
十五、无线电频率占用费收入	100	114	十五、无线电频率占用费安排的支出	100	311
十六、其他基金收入	-	-	十六、新增建设用地土地有偿使用费安排支出	-	21,789
			十七、其他基金支出	-	859
基金收入合计	3,710,800	5,246,129	基金支出合计	3,638,600	4,608,286
上年结余收入	-	1,244,302	上解支出（上缴省农田水利资金和教育资金）	56,250	275
上级补助收入	-	69,322	补助区县支出	57,700	176,493
调入资金（城建税转作水利基金）	23,000	32,438	调出资金	-	174
区县上解收入	18,750	12,280	年终结余	-	1,819,243
基金收入总计	3,752,550	6,604,471	基金支出总计	3,752,550	6,604,471

注：1、按照财政部规定，政府性基金统一纳入预算管理，专款专用，当年结余收入须如数结转下年使用。

2、其他基金支出包括：育林基金、森林植被恢复费、大中型水库移民后期扶持基金支出。

广州市2013年政府性基金收入执行情况表

单位：万元

表十四

项 目	2013年决算数	2012年决算数	2013年决算数比2012年决算数	
			增减额	增减%
一、文化事业建设费收入	26,856	24,097	2,759	11.45
二、残疾人就业保障金收入	51,720	49,377	2,343	4.75
三、政府住房基金收入	99,695	44,829	54,866	122.39
四、国有土地使用权出让金收入	8,379,542	3,893,248	4,486,294	115.23
五、城市公用事业附加收入	77,796	76,804	992	1.29
六、新菜地开发建设基金收入	6,931	10,894	-3,963	-36.38
七、地方水利建设基金收入	6,072	8,011	-1,939	-24.20
八、彩票公益金收入	59,780	54,153	5,627	10.39
九、散装水泥专项资金收入	3,237	2,311	926	40.07
十、新型墙体材料专项基金收入	25,635	20,919	4,716	22.54
十一、城市基础设施配套费收入	374,778	268,738	106,040	39.46
十二、车辆通行费收入	142,816	127,584	15,232	11.94
十三、地方教育附加收入	203,277	186,465	16,812	9.02
十四、港口建设费收入	4,373	4,501	-128	-2.84
十五、无线电频率占用费收入	131	130	1	0.77
十六、其他基金收入	691	782	-91	-11.64
基金收入合计	9,463,330	4,772,843	4,690,487	98.27
上年结余收入	2,892,020	2,511,726	380,294	15.14
上级补助收入	69,322	17,118	52,204	304.97
调入资金(城建税转作水利基金)	131,644	123,011	8,633	7.02
基金收入总计	12,556,316	7,424,698	5,131,618	69.12

注：1、按照财政部规定，政府性基金统一纳入预算管理，专款专用，当年结余收入须如数结转下年使用。

2、其他基金收入包括：育林基金、森林植被恢复费。

广州市2013年市本级政府性基金收入执行情况表

表十五

单位：万元

项 目	2013年决算数	2012年决算数	2013年决算数比2012年决算数	
			增减额	增减%
一、文化事业建设费收入	11,165	5,719	5,446	95.23
二、残疾人就业保障金收入	27,566	29,481	-1,915	-6.50
三、政府住房基金收入	99,389	44,521	54,868	123.24
四、国有土地使用权出让金收入	4,498,203	2,226,739	2,271,464	102.01
五、城市公用事业附加收入	39,931	38,620	1,311	3.39
六、新菜地开发建设基金收入	6,145	8,000	-1,855	-23.19
七、地方水利建设基金收入	3,050	6,712	-3,662	-54.56
八、彩票公益金收入	49,689	54,065	-4,376	-8.09
九、散装水泥专项资金收入	892	738	154	20.87
十、新型墙体材料专项基金收入	6,142	6,909	-767	-11.10
十一、城市基础设施配套费收入	170,058	163,864	6,194	3.78
十二、车辆通行费收入	142,640	126,580	16,060	12.69
十三、地方教育附加收入	186,772	78,174	108,598	138.92
十四、港口建设费收入	4,373	4,501	-128	-2.84
十五、无线电频率占用费收入	114	110	4	3.64
十六、其他基金收入	-	86	-86	-100.00
基金收入合计	5,246,129	2,794,819	2,451,310	87.71
上年结余收入	1,244,302	897,754	346,548	38.60
上级补助收入	69,322	17,118	52,204	304.97
调入资金(城建税转作水利基金)	32,438	32,657	-219	-0.67
区县上解收入	12,280	4,221	8,059	190.93
基金收入总计	6,604,471	3,746,569	2,857,902	76.28

注：1、按照财政部规定，政府性基金统一纳入预算管理，专款专用，当年结余收入须如数结转下年使用。

2、其他基金收入包括：贸促会证书工本费。

广州市2013年政府性基金支出执行情况表

表十六

单位：万元

项 目	2013年决算数	2012年决算数	2013年决算数比2012年决算数	
			增减额	增减%
一、文化事业建设费支出	20,010	18,835	1,175	6.24
二、残疾人就业保障支出	30,613	24,212	6,401	26.44
三、政府住房基金支出	86,819	47,131	39,688	84.21
四、国有土地使用权出让金支出	7,922,398	3,672,699	4,249,699	115.71
五、城市公用事业附加支出	63,735	71,169	-7,434	-10.45
六、新菜地开发建设基金支出	7,717	6,783	934	13.77
七、地方水利建设基金支出	150,841	139,189	11,652	8.37
八、彩票公益金支出	56,580	32,931	23,649	71.81
九、散装水泥专项资金支出	703	586	117	19.97
十、新型墙体材料专项基金支出	6,420	6,884	-464	-6.74
十一、城市基础设施配套费支出	248,765	211,869	36,896	17.41
十二、车辆通行费支出	133,599	162,085	-28,486	-17.57
十三、地方教育附加支出	203,259	115,038	88,221	76.69
十四、港口建设费安排的支出	3,460	4,120	-660	-16.02
十五、无线频率占用费安排的支出	373	30	343	1143.33
十六、新增建设用地有偿使用费安排的支出	29,311	12,553	16,758	133.50
十七、其他基金支出	9,117	6,564	2,553	38.89
基金支出合计	8,973,720	4,532,678	4,441,042	97.98
上解支出（上缴省农田水利资金和教育资金）	275	-	275	净增
调出资金	230	-	230	净增
年终结余	3,582,091	2,892,020	690,071	23.86
基金支出总计	12,556,316	7,424,698	5,131,618	69.12

注：1、按照财政部规定，政府性基金统一纳入预算管理，专款专用，当年结余收入须如数结转下年使用。

2、新增建设用地有偿使用费收入从2007年1月1日起统一由省管理使用。我市新增建设用地有偿使用费安排的支出资金来源为新增建设用地有偿使用费的历年结余部分。

3、其他基金支出包括：育林基金、森林植被恢复费、大中型水库移民后期扶持基金支出、小型水库移民扶助基金支出。

广州市2013年市本级政府性基金支出执行情况表

表十七

单位：万元

项 目	2013年决算数	2012年决算数	2013年决算数比2012年决算数	
			增减额	增减%
一、文化事业建设费支出	3,852	5,551	-1,699	-30.61
二、残疾人就业保障支出	5,899	7,254	-1,355	-18.68
三、政府住房基金支出	86,516	41,496	45,020	108.49
四、国有土地使用权出让金支出	4,085,142	1,698,194	2,386,948	140.56
五、城市公用事业附加支出	16,273	21,261	-4,988	-23.46
六、新菜地开发建设基金支出	1,459	2,408	-949	-39.41
七、地方水利建设基金支出	14,955	11,602	3,353	28.90
八、彩票公益金支出	28,308	13,033	15,275	117.20
九、散装水泥专项资金支出	377	263	114	43.35
十、新型墙体材料专项基金支出	1,264	2,142	-878	-40.99
十一、城市基础设施配套费支出	41,641	75,311	-33,670	-44.71
十二、车辆通行费支出	132,800	160,885	-28,085	-17.46
十三、地方教育附加支出	163,381	13,538	149,843	1106.83
十四、港口建设费安排的支出	3,460	4,120	-660	-16.02
十五、无线电频率占用费安排的支出	311	30	281	936.67
十六、新增建设用地土地有偿使用费安排的支出	21,789	-	21,789	净增
十七、其他基金支出	859	807	52	6.44
基金支出合计	4,608,286	2,057,895	2,550,391	123.93
上解支出（上缴省农田水利资金和教育资金）	275	-	275	净增
补助区县支出	176,493	444,372	-267,879	-60.28
调出资金	174	-	174	净增
年终结余	1,819,243	1,244,302	574,941	46.21
基金支出总计	6,604,471	3,746,569	2,857,902	76.28

注：1、按照财政部规定，政府性基金统一纳入预算管理，专款专用，当年结余收入须如数结转下年使用。
 2、其他基金支出包括：育林基金、森林植被恢复费、大中型水库移民后期扶持基金支出。

广州市2013年国有资本经营预算收支决算（草案）表

单位：万元

收入项目	2013年 年初预算数	2013年 决算数	支出项目	2013年 年初预算数	2013年 决算数
一、国有资本经营预算收入	654,500	527,818	一、国有资本经营预算支出	654,500	524,498
（一）利润收入	245,717	175,757	教育	25,510	2,000
（二）股利、股息收入	103,103	110,274	科学技术	27,535	9,387
（三）产权转让收入	301,230	240,838	文化体育与传媒	5,012	5,000
（四）其他国有资本经营预算收入	4,450	949	社会保障和就业	2,000	-
二、上年结余	-	-	城乡社区事务	10,100	-
			农林水事务	-	585
			交通运输	41,200	44,381
			资源勘探电力信息等事务	355,654	321,120
			商业服务业等事务	167,489	142,025
			其他支出	20,000	-
			二、年终结余	-	3,320
收入总计	654,500	527,818	支出总计	654,500	527,818

广州市2013年市本级国有资本经营预算收支决算（草案）表

表十九

单位：万元

收 入 项 目	2013年 年初预算数	2013年 决算数	支 出 项 目	2013年 年初预算数	2013年 决算数
一、国有资本经营预算收入	511,600	512,447	一、国有资本经营预算支出	511,600	510,049
(一) 利润收入	169,038	161,115	教育	2,000	2,000
(二) 股利、股息收入	101,762	110,274	科学技术	7,500	7,500
(三) 产权转让收入	240,800	240,838	文化体育与传媒	5,000	5,000
(四) 其他国有资本经营预算收入	-	220	交通运输	41,200	41,442
二、上年结余	-	-	资源勘探电力信息等事务	289,138	320,896
			商业服务业等事务	166,762	133,211
			二、年终结余	-	2,398
收 入 总 计	511,600	512,447	支 出 总 计	511,600	512,447

加 急

广东省财政厅文件

粤财预〔2014〕234号

关于广州市 2013 年财政总决算的批复

广州市财政局：

根据《关于印发〈2013 年省与市县财政年终结算事项及办法〉的通知》（粤财预〔2014〕11 号），2013 年省级财政与各市（县、区）财政年终结算事项已办理完毕。现就你市 2013 年度财政总决算批复如下：

一、你市 2013 年公共财政预算收入 11,418,044 万元，省财政补助收入 3,041,249 万元（其中：返还性收入 2,013,747 万元）；2013 年公共财政预算支出 13,861,349 万元，上解省支出 445,944 万元；年终滚存结余 2,556,649 万元，净结余 573,137 万元。

二、你市 2013 年基金预算收入 9,463,330 万元，省财政补助收入 69,322 万元；2013 年基金预算支出 8,973,720 万元，上

解省支出 275 万元；年终滚存结余 3,582,091 万元，净结余 0 万元。

三、2013 年省财政应拨付你市补助 31,105,710,000.00 元，截至 2013 年 12 月 31 日已拨付补助和往来款 28,668,151,484.75 元，少拨资金 2,437,558,515.25 元；2013 年你市应上解省财政 4,462,190,000.00 元，截至 2013 年 12 月 31 日已上解省财政 3,410,889,678.90 元，欠解资金 1,051,300,321.10 元；年终结算市欠省款 2,959,514,998.85 元，剔除预付款和国债转贷资金后，省欠市 1,386,258,194.15 元，结转至 2014 年资金往来账务中。

四、你市 2013 年年末预算周转金 252,070 万元，当年新增设 14,478 万元。

五、请你市根据省财政厅有关要求，统筹安排好省核增你市的各项结算返还收入，对核增给县（市、区）的补助，需按有关规定分配落实到相关县（市、区）。

六、你市批复所辖县（市、区）的财政决算后，请填写你市批复 2013 年县（市、区）财政决算基本情况表（见附件 2），加盖单位公章报省财政厅（预算处），同时通过网络上报：预算报表/上报文件/上报预算处文件/预算处地方组/“市批复 2013 年县（市、区）财政决算基本情况表”文件夹。

附件：2013 年省与广州市财政年终决算结算单



附件:

2013 年省与广州市财政年终决算结算单

单位: 万元

科目编码	科目名称 (项目)	广州
	公共财政预算部分	
	收入合计	17,236,514
	本年公共财政预算收入决算数	11,418,044
	一般预算补助收入合计	3,041,249
23001	一、返还性收入	2,013,747
2300101	(一) 增值税和消费税税收返还收入	406,982
2300102	(二) 所得税基数返还收入	404,948
	体制核定的 2003 年基数返还额	398,571
	所得税结算返还	6,377
	中央下划所得税比基数增长部分按省与市分享比例专项返还	6,377
	其中: 广东省卷烟总厂企业所得税增量返还	6,377
2300103	(三) 成品油价格和税费改革税收返还收入	79,532
2300199	(四) 其他税收返还收入	1,122,285
	其他税收净返还	
	2011 年省以下财政体制改革基数返还	522,811
	广州市四税增收返还 12.5%	599,474
	珠海航空有限公司实施“营改增”改革试点后增值税返还	
23002	二、一般性转移支付	333,596
2300201	(一) 体制补助收入	
2300202	(二) 均衡性转移支付收入	
	2000 年基数	
	核增 2007 年一般性转移支付基数 (从 2008 年起执行)	
	2001-2012 年递增	
	2013 年新增	
	其中: 财政增量返还	
	协调发展奖 (预安排)	
2300203	(三) 革命老区及民族和边境地区转移支付收入	
	革命老区和中央苏区县转移支付 (中央资金)	
	革命老区和中央苏区县转移支付 (省资金)	
	民族地区转移支付	
	边境地区转移支付	
2300204	(四) 调整工资转移支付收入	
	2001 年调资补助	

科目编码	科目名称 (项目)	广州
	2003 年调资补助	
	2006 年调资补助	
2300206	(五) 农村税费改革转移支付收入	2,716
	农村税费改革专项转移支付补助	2,550
	免、减征农业税转移支付补助	166
	取消渔船管理费专项转移支付	
2300207	(六) 县级基本财力保障机制奖补资金收入	
	1. 特殊困难市辖区奖补资金	
	2. 以前年度县级基本财力保障机制奖补资金基数	
	3. 2013 年县级基本财力保障机制奖补资金增量	
2300208	(七) 结算补助收入	114,628
	横琴新区开发建设财力性补助 (2012-2016 年)	
	直供直管农电体制改革补助	158
	军队个人所得税返还结算补助	12
	代征代扣手续费省负担部分返还补助	13,698
	企业所得税按投资比例结算返还	
	预算平衡奖	760
	电力城建税及教育附加费分成补助	
	卷烟消费税专项补助	
	茂名新区基础设施建设专项补助	
	广州市城市建设补助资金 (2012-2013 年)	100,000
	珠海市横琴新区基础设施建设专项补助 (2011-2015 年)	
2300212	(八) 资源枯竭型城市转移支付补助收入	
2300214	(九) 企业事业单位划转补助收入	7,908
	1. 划转佛大师范、佛农专、佛煤地质经费指标	
	2. 划转工商、税务事业人员经费	
	3. 划转省属交通兽医检疫站人员经费	7
	4. 石油企业上划中央	480
	5. 划转煤炭子弟学校	
	6. 华侨农场事业费划转	103
	7. 划转财政监察专员办事机构	
	8. 遂溪电力局上划	
	9. 划转肇庆有色金属工业公司预算指标	
	10. 省血液中心下划	
	11. 徐闻、高州电力局上划返还基数	
	12. 省属煤矿公安机构移交地方基数	
	13. 中央核工业 743 矿下划企业挖潜改造资金基数	
	14. 省属煤矿粤北三局一揽子移交韶关市基数下划	
	15. 南海卷烟厂被广州二厂兼并后税收基数划转返拨	
	16. 惠州广东卫国机械厂关闭中央财政补助	

科目编码	科目名称 (项目)	广州
	17. 中石化在粤中小学移交地方中央财政补助	1,847
	18. 广州光导纤维厂财务关系划转广州市中央财政补助	48
	19. 核工业 741 矿和 745 矿财务关系划转基数	
	20. 中国海运 (集团) 总公司办社会职能机构移交经费补助差额	1,452
	21. 中国农业发展集团总公司办社会职能机构移交经费补助差额	
	22. 中国林业国际合作集团公司办社会职能机构移交经费补助差额	
	23. 中国船舶工业集团公司办社会职能机构移交经费补助差额	1,968
	24. 中国南方电网有限责任公司办社会职能机构移交经费补助差额	641
	25. 中国铁路工程总公司办社会职能机构移交经费补助差额 (从 2007 年起)	281
	26. 中国交通建设集团有限公司办社会职能机构移交经费补助差额 (从 2007 年起)	357
	27. 中国铁道建筑总公司办社会职能机构移交经费补助差额 (从 2007 年起)	
	28. 中石化集团公司先期移交广东省办社会职能机构经费补助 (从 2007 年起)	
	29. 广州铁路职业技术学院经费划转 (从 2007 年起)	724
	30. 中国海洋石油总公司办社会职能机构移交有关资产财务 (从 2007 年起)	
	31. 下划佛山市顺德区工商 地税 质监部门经费基数 (从 2011 年起)	
	32. 下划省级以下食品药品监督管理局经费基数 (从 2011 年起)	
	33. 下划省属统计调查队人员经费基数 (从 2011 年起)	
	34. 下划 4804 工厂移交在粤中小学资产经费划转基数 (从 2008 年起)	
	35. 下划中央下放有色金属关闭破产矿山企业所办中小学校移交地方政府管理经费基数 (从 2010 年起)	
	36. 划转省地质遗迹自然保护区经费 (从 2011 年起)	
2300220	(十) 基层公检法司转移支付收入	362
2300221	(十一) 义务教育等转移支付收入	43,244
2300222	(十二) 基本养老保险和低保等转移支付收入	11,040
	其中: 中央财政补助我省农垦企业养老保险资金	
2300223	(十三) 新型农村合作医疗等转移支付收入	23,318
2300224	(十四) 村级公益事业奖补等转移支付收入	377
2300225	(十五) 产粮 (油) 大县奖励资金收入	
2300226	(十六) 重点生态功能区转移支付收入	

科目编码	科目名称 (项目)	广州
2300299	(十七) 其他一般性转移支付收入	130,003
	1. 广州、珠海科救治专项返还	34,200
	2. 珠海市口岸运行维护经费 (2003.12.22 增)	
	3. 梅州粤嘉电力所得税专项补助	
	4. 国有土地有偿出让收入上解返还	18,160
	5. 河源市水资源保护及经济建设专项补助 (从 2013 年起)	
	6. 广州、湛江港口下放财政预算清算清退*	1,100
	7. 韶关烟草企业税源转移专项补助	
	8. 社会保障转移支付补助	
	9. 交警经费财力性补助 (2011-2013 年)	850
	10. 华侨农场分离办社会职能省级补助资金	189
	11. 华侨农场分离办社会职能中央补助资金	126
	12. 缓解县乡财政困难综合性财力补助	
	13. 财力薄弱镇 (乡) 困难补助 (2013-2015 年)	
	14. 一次性财力困难补助	
	15. 政策性影响一次性财力补助	
	16. 受灾地区财力补助	
	17. 救灾复产重建资金	
	18. 珠海市横琴新区开发建设专项补助 (2012-2021 年)	
	19. 广州市南沙区专项补助 (2012-2016 年)	61,150
	20. 中新广州知识城基础建设专项补助 (2011-2015 年)	14,208
	21. 广东顺德清远 (英德) 经济合作区建设补助	
	22. 省对省直管县财政试点市的补助 (即原来县对市的上解)	
	23. 省对省直管县财政试点县的补助 (即原来市对县的补助)	
	24. 其他一般性转移支付 (业务处室下达部分)	20
23003	三、专项转移支付	9,542
2300399	(一) 其他收入	9,232
	1. 东深供水收入地方分成专项补助	
	2. 从化市专项困难补助 (2011-2013 年)	300
	3. 教育专项转移支付补助 (从 2011 年开始)	
	6. 铁路分离办社会职能补助	8,932
	7. 省对省直管县财政试点市的补助 (即原来县对市的上解)	
	8. 省对省直管县财政试点县的补助 (即原来市对县的补助)	
	9. “两德”合作区补助中省对顺德区的补助 (即原来英德市对合作区的补助)	
	(二) 一次性补助	310
	1. 财政和其他部门建设经费	100
	2. 城市维护和社会事业发展专项资金	
	3. 一次性专项补助	

科目编码	科目名称 (项目)	广州
	4. 社会主义新农村建设专项补助	
	5. 2013 年国库改革工作专项经费	20
	6. 镇(乡)财政和村级财务管理改革经费补助	20
	7. 出口退税“以奖代补”专项资金	
	8. 农村财会人员财政支农政策培训中央补助资金	4
	9. 农村财会人员财政支农政策培训省级补助资金	12
	10. 新区建设发展规划一次性专项补助	
	11. 2013 年财务监管改革补助经费和动态监控改革奖励经费	154
	四、追加专款	684,364
	国债转贷收入	
	国债转贷资金上年结余	
	国债转贷转补助	
	上年结余收入	2,554,582
	调入预算稳定调节基金	29,948
	调入其他资金	104,610
2301101	转贷财政部代理发行地方政府债券收入	88,081
	5 年期	44,041
	7 年期	44,040
	支出合计	14,679,865
	本年公共财政预算支出决算数	13,861,349
	一般预算上解支出合计	445,944
11001	一、返还性支出	
1100199	(一) 其他税收返还支出	
11002	二、一般性转移支付支出	362,807
1100209	(一) 体制上解支出	151,603
	实现财政自给县定额补贴款上解	
	其他税收净上划	151,603
	省直管县财政试点市对省的上解(即原来市对县的补助)	
	省直管县财政试点县对省的上解(即原来县对市的上解)	
	比上年上划中央两税支出短收上解	
	比上年上划省与市共享四税支出短收上解	
1100210	(二) 出口退税专项上解支出	211,204
	1. 出口退税超基数专项上解	206,559
	2. 营业税改征增值税试点期间服务贸易出口退税专项上解	4,645

科目编码	科目名称 (项目)	广州
11003	三、专项转移支付支出	83,137
1100351	(一) 专项上解支出	83,137
	1. 广州上划省属中学退休教职工经费	9
	2. 五市安全部门经费上划	
	3. 地税系统人员经费上划	9,800
	4. 工商行政管理系统经费上划	
	5. 技术监督系统经费上划	
	6. 药监系统经费上划	
	7. 肇庆有色金属工业公司预算指标上划	
	8. 省中医院珠海医院经费上划	
	9. 市监狱、劳教所挂钩资金定额上解	1,775
	10. 南海卷烟厂被广州二厂兼并后税收基数划转上解	3,002
	11. 援藏援疆工作专项资金上解 (2005-2014 年)	200
	12. 对口支援新疆专项上解 (2011-2015 年)	
	13. 对口支援西藏专项上解 (2011-2015 年)	9,017
	25. 茂名监狱经费保障上解	
	14. 省直管县财政试点市对省的上解 (即原来市对县的补助)	
	15. 省直管县财政试点县对省的上解 (即原来县对市的上解)	
	17. 人防易地专项上解	1,793
	18. 车辆牌证工本费等公安交管收费省统筹支出上解	11,211
	19. 电力城建税及教育附加费上解	31,677
	20. 湛江市海洋石油税收超基数专项上解	
	21. 津贴补贴调节基金地方专项上解支出	11,028
	22. 卷烟消费税专项上解	547
	23. 团省委购置办公用房所缴交广州市有关税费上解	1,307
	24. 2013 年逾期支付地方政府债券本息及罚息上解	
	25. 援疆资金超过援建工作任务量部分专项上解	1,771
	26. “两德”合作区补助中英德市对省的上解 (即原来英德市对合作区的补助)	
	增设预算周转金	14,478
	国债转贷收入安排的支出	
	国债转贷收入结余	
	安排预算稳定调节基金	168,000
	调出资金	131,405
	地方政府债券还本支出	58,689
	年终滚存结余	2,556,649
	一、结转下年支出	1,983,512

科目编码	科目名称 (项目)	广州
	二、净结余	573,137
	基金预算部分	
	一、收入合计	12,556,316
	本年基金预算收入决算数	9,463,330
	上年结余	2,892,020
	补助收入	69,322
	1. 基金专款和一次性补助	69,322
	2. 省对省直管县财政试点市的补助 (即原来县对市的上解)	
	3. 省对省直管县财政试点县的补助 (即原来市对县的补助)	
	上解收入	
	调入资金	131,644
	二、支出合计	8,974,225
	本年基金预算支出决算数	8,973,720
	补助支出	
	上解支出	275
	1. 团省委购置办公用房所缴交广州市有关税费上解	275
	2. 省直管县财政试点市对省的上解 (即原来市对县的补助)	
	3. 省直管县财政试点县对省的上解 (即原来县对市的上解)	
	4. 2011 年度各地从土地出让收益中计提两项资金省级统筹未缴齐部分上解	
	5. 2012 年度各地从土地出让收益中计提教育资金省级统筹未缴齐部分上解	
	调出资金	230
	三、年终滚存结余	3,582,091
	结转下年支出	3,582,091
	净结余	
	往来款项 (元, 截止 2013 年 12 月 31 日)	
	省应拨市补助	31,105,710,000.00
	省已拨市补助	28,668,151,484.75
	省多拨 (+)、少拨 (-)	-2,437,558,515.25
	市应上解省财政款	4,462,190,000.00
	市已上解省财政款	3,410,889,678.90
	市多解 (-)、少解 (+)	1,051,300,321.10
	预付款期末余额	3,983,605,000.00

科目编码	科目名称 (项目)	广州
	国债转贷资金期末余额	362,168,193.00
	预算周转借款期末余额	
	其他往来款期末余额	
	年终结算省欠市 (-)、市欠省 (+)	2,959,514,998.85
	剔除预付下年款和国债转贷后省欠市 (-)、市欠省 (+)	-1,386,258,194.15
	其中: 其他往来款省欠市 (-) 或市欠省 (+) 款	-1,386,258,194.15
	预算周转借款	
	年末预算周转金	252,070

公开方式：不予公开

广东省财政厅办公室

2014年9月17日印发

广州市人大常委会办公厅文件

穗常办〔2014〕136号

关于印送《广州市人民代表大会常务委员会 关于批准 2013 年广州市本级决算的 决议》的通知

广州市人民政府办公厅：

广州市第十四届人民代表大会常务委员会第三十三次会议于 2014 年 9 月 25 日至 26 日听取和审议了广州市财政局长袁锦霞受市人民政府委托所作的《关于广州市 2013 年市本级决算(草案)的报告》、市审计局局长张杰明受市人民政府委托所作的《关于广州市 2013 年度市本级预算执行和其他财政收支情况的审计工作报告以及 2012 年度市本级预算执行和其他财政收支审计整改落实情

况的报告》，以及市人大财政经济委员会主任委员欧阳知所作的《关于广州市 2013 年市本级决算（草案）的审查结果报告》，审议并表决通过了《广州市人民代表大会常务委员会关于批准 2013 年广州市本级决算的决议》。根据《中华人民共和国各级人民代表大会常务委员会监督法》，以及《广州市人大机关实施监督法若干意见》的有关规定，现将该决议连同市人大财经委的审查结果报告印送市人民政府，请予执行。



（联系人：办公厅会务处鲍丽珊，电话：83232319；预算工委办公室李娟，电话：83232554）

广州市人民代表大会常务委员会关于批准 2013年广州市本级决算的决议

(2014年9月26日广州市第十四届人民代表大会
常务委员会第三十三次会议通过)

广州市第十四届人民代表大会常务委员会第三十三次会议听取了市财政局局长袁锦霞受市人民政府委托所作的《关于广州市2013年市本级决算(草案)的报告》和市审计局局长张杰明受市人民政府委托所作的《关于广州市2013年度市本级预算执行和其他财政收支情况的审计工作以及2012年度市本级预算执行和其他财政收支审计整改落实情况的报告》。会议结合审议审计报告,对广州市2013年市本级决算(草案)及其报告进行了审查。

会议认为,2013年市政府及其财政等部门认真贯彻市委的重大决策部署和市十四届人大三次会议相关决议要求,积极组织财政收入,认真落实各项支出政策,不断提高财政管理水平,较好地完成了市十四届人大三次会议批准的2013年预算。

会议指出,决算草案编制有待进一步完善,部分预算支出项目不够细化,预算科目之间资金调剂幅度较大,有些部门预算执行不够规范,政府投资领域仍存在不容忽视的问题。

会议要求,市政府及其财政等部门应当进一步健全预决算编报,强化预算支出刚性约束,完善财政转移支付制度,严格规范

政府投资行为，加强财政支出绩效评价。

会议同意市人大财政经济委员会提出的《关于广州市 2013 年市本级决算（草案）的审查结果报告》，决定批准 2013 年广州市本级决算。

关于广州市 2013 年市本级决算（草案）的 审查结果报告

——2014 年 9 月 25 日在广州市第十四届
人民代表大会常务委员会第三十三次会议上

广州市人大财政经济委员会主任委员 欧阳知

主任、各位副主任、秘书长、各位委员：

市人大财政经济委员会于 9 月 12 日召开全体会议，听取市财政局《关于广州市 2013 年市本级决算（草案）的报告》和市审计局《关于广州市 2013 年度市本级预算执行和其他财政收支情况的审计工作以及 2012 年度市本级预算执行和其他财政收支审计整改落实情况的报告》，并对 2013 年市本级决算草案进行了初步审查。现将审查结果报告如下：

财政经济委员会认为，2013 年市政府及其财政等部门认真贯彻市委的重大决策部署和市十四届人大三次会议相关决议要求，积极组织财政收入，认真落实各项支出政策，促进产业结构调整，确保经济和各项社会事业健康发展；按照厉行节约反对浪费的相关规定，进一步压减“三公”经费开支，提高财政管理水平，较好地完成了市十四届人大三次会议批准的 2013 年预算。财政经济委员会建议市人大常委会批准市政府提出的 2013 年广州市本级

决算（草案）。

财政经济委员会指出，决算草案编制有待进一步完善，部分预算支出项目不够细化，预算科目之间资金调剂幅度较大，有些部门预算执行不够规范，政府投资领域仍存在不容忽视的问题。

针对2013年市本级决算反映的问题，财政经济委员会建议：

一、进一步健全预决算编报。市政府及其财政等部门应当认真学习并执行新修改的《中华人民共和国预算法》。加快推进按经济分类编报预决算。决算草案的一般公共预算支出应当按其功能分类编列到项，按其经济性质分类编列到款，对决算数与预算数差异较大的应当作具体说明。汇总的各区预决算依法报市人大常委会备案。

二、强化预算支出刚性约束。提高预算编制的科学性和准确性，严格控制不同预算科目或者项目之间的预算资金调剂，加强公务支出专项资金和项目结转资金管理，对连续几年结余较大的政府性基金项目进行专项审计，依法安排使用预备费。

三、完善财政转移支付制度。进一步加大一般性转移支付资金规模，继续清理专项转移支付资金，合理分配和规范使用转移支付资金，强化对违规使用转移支付资金行为的问责。

四、严格规范政府投资行为。切实落实《广州市政府投资管理条例》及其实施细则，并重点加强对政府投资项目征地拆迁、工程招投标和资金使用等方面的监督管理。

五、加强财政支出绩效评价。完善绩效评价目标体系，健全

第三方评价机制，加强绩效评价反映问题的整改落实，把绩效评价结果作为下一年度预算编制的重要依据，切实提高财政资金使用效益。

以上报告，请予审议。

抄送：任学锋书记、陈建华市长、张桂芳主任；本会党组副书记、副主任、秘书长、副秘书长，预算工委、联络工委、研究室；陈如桂常务副市长，市财政局、市审计局。

广州市人大常委会办公厅秘书处

2014年9月29日印发

省 十 二 届 人 大 常 委 会
第 十 次 会 议 文 件 (13) 附 件 二

广 东 省

2013年省级决算草案

目 录

表1:	2013年广东省省级公共财政收支决算表	1
表2:	2013年广东省省级公共财政收入决算表	2
表3:	2013年广东省省级公共财政支出决算表	3
表4:	2013年广东省省本级支出决算表	6
表5:	2013年广东省对市县税收返还和转移支付决算表	21
表6:	2013年广东省省级政府性基金收入决算表	23
表7:	2013年广东省省级政府性基金支出决算表	24
表8:	2013年省级国有资本经营决算收支总表	26
表9:	2013年省级国有资本经营决算收入汇总表	27
表10:	2013年省级国有资本经营决算支出表	28
表11:	2013年省级国有资本经营决算项目支出表	29
表12:	2013年社会保险基金资产负债表	30
表13:	2013年企业职工基本养老保险基金收支表	31
表14:	2013年企业职工基本养老保险补充资料表	32
表15:	2013年失业保险基金收支表	33
表16:	2013年失业保险补充资料表	34
表17:	2013年城镇职工基本医疗保险基金收支表	35
表18:	2013年工伤保险基金收支表	36
表19:	2013年生育保险基金收支表	37
表20:	2013年城镇职工基本医疗保险、工伤保险、生育保险补充资料表	38
表21:	2013年城乡居民社会养老保险基金收支表	39
表22:	2013年城乡居民基本医疗保险基金收支表	40
表23:	2013年城乡居民社会养老保险、基本医疗保险补充资料表	41
表24:	2013年社会保障基金财政专户资产负债表	42
表25:	2013年社会保障基金财政专户收支情况表	43
表26:	2013年广东省社会保险基金收入情况表	44
表27:	2013年广东省社会保险基金支出情况表	45
表28:	2013年广东省社会保险基金结余情况表	46
表29:	2013年广东省社会保险职工参保情况表	47
表30:	2013年广东省社会保险调剂金上缴完成情况表	48

表1

2013年广东省省级公共财政收支决算表

单位:万元

收 入 项 目	2013年决算数	支 出 项 目	2013年决算数
一、税收收入	14,627,542	一、一般公共服务	1,382,268
增值税	882,041	二、国防	58,139
营业税	7,290,243	三、公共安全	768,479
企业所得税	3,853,148	四、教育	2,055,193
个人所得税	1,047,735	五、科学技术	695,534
土地增值税	1,552,224	六、文化体育与传媒	228,348
城市维护建设税	2,131	七、社会保障和就业	737,418
二、非税收入	1,069,914	八、医疗卫生	360,399
专项收入	240,757	九、节能环保	71,750
行政事业性收费收入	457,964	十、城乡社区事务	26,700
罚没收入	92,710	十一、农林水事务	795,523
国有资本经营收入	10	十二、交通运输	2,815,703
国有资产(资产)有偿使用收入	144,867	十三、资源勘探电力信息等事务	192,240
其他收入	133,606	十四、商业服务业等事务	122,640
		十五、金融监管等事务支出	2,224
		十六、援助其他地区支出	108,407
		十七、国土资源气象等事务	161,606
		十八、住房保障支出	1,620
		十九、粮油物资储备事务	79,450
		二十、国债还本付息支出	25,901
		二十一、其他支出	1,175,076
公共财政预算收入小计	15,697,456	公共财政预算支出小计	11,864,618
三、转移性收入	15,718,515	二十二、转移性支出	21,226,497
上级补助收入	12,913,144	补助下级支出	19,776,891
下级上解收入	2,805,371	上解上级支出	1,449,606
四、发行地方政府债券收入	1,210,000	二十三、调出资金	990,262
五、国债转贷收入及上年结余	1,934	二十四、债券转贷支出	410,000
六、调入资金	365,709	二十五、地方政府债券还本	137,000
七、上年结转、结余收入	8,813,272	二十六、援助其他地方支出	500
其中:结转	8,785,333	二十七、国债转贷结余	1,934
净结余	27,939		
		支出总计	34,630,811
		年终结转、结余	7,176,075
		其中:结转下年	7,134,434
收入总计	41,806,886	净结余	41,641

表2

2013年广东省省级公共财政收入决算表

单位：万元	
项目	决算数
一、税收收入	14,627,542
增值税	882,041
营业税	7,290,243
企业所得税	3,853,148
个人所得税	1,047,755
土地增值税	1,552,224
城市维护建设税	2,131
二、非税收入	1,069,914
专项收入	240,757
行政事业性收费收入	457,964
罚没收入	92,710
国有资本经营收入	10
国有资源(资产)有偿使用收入	144,867
其他收入	133,606
省级公共财政预算收入	15,697,456
上级补助收入	12,913,144
下级上解收入	2,805,371
财政部代理发行地方政府债券收入	1,210,000
国债转贷收入及上年结余	1,934
调入资金	365,709
上年结转、结余收入	8,813,272
省级财政总收入	41,806,886

表3

2013年广东省省级公共财政支出决算表

		单位：万元
项目	决算数	
一、一般公共服务	1,539,070	
省本级支出	1,382,268	
对市县转移支付	156,802	
二、国防	59,175	
省本级支出	58,139	
对市县转移支付	1,036	
三、公共安全	870,359	
省本级支出	768,479	
对市县转移支付	101,880	
四、教育	2,429,280	
省本级支出	2,055,193	
对市县转移支付	374,087	
五、科学技术	774,740	
省本级支出	695,534	
对市县转移支付	79,206	
六、文化体育与传媒	333,756	
省本级支出	228,348	
对市县转移支付	105,408	
七、社会保障和就业	1,645,220	
省本级支出	737,418	
对市县转移支付	907,802	
八、医疗卫生	1,448,561	
省本级支出	360,399	
对市县转移支付	1,088,162	
九、节能环保	875,358	
省本级支出	71,750	
对市县转移支付	803,608	

表3

2013年广东省省级公共财政支出决算表

单位：万元	
项目	决算数
十、城乡社区事务	49,678
省本级支出	26,700
对市县转移支付	22,978
十一、农林水事务	2,707,055
省本级支出	795,523
对市县转移支付	1,911,532
十二、交通运输	3,702,392
省本级支出	2,815,703
对市县转移支付	886,689
十三、资源勘探电力信息等事务	504,179
省本级支出	192,240
对市县转移支付	311,939
十四、商业服务业等事务	379,129
省本级支出	122,640
对市县转移支付	256,489
十五、金融监管等事务支出	12,470
省本级支出	2,224
对市县转移支付	10,246
十六、援助其他地区支出	108,407
省本级支出	108,407
对市县转移支付	0
十七、国土资源气象等事务	213,822
省本级支出	161,606
对市县转移支付	52,216
十八、住房保障支出	231,357
省本级支出	1,620
对市县转移支付	229,737

表3

2013年广东省省级公共财政支出决算表

项目	单位：万元
	决算数
十九、粮油物资储备事务	85,263
省本级支出	79,450
对市县转移支付	5,813
二十、国债还本付息支出	25,901
省本级支出	25,901
对市县转移支付	0
二十一、其他支出	1,627,618
省本级支出	1,175,076
对市县转移支付	452,542
二十二、对市县税收返还	4,713,908
二十三、对市县一般性转移支付	7,304,811
二十四、对市县债券转贷支出	410,000
二十五、上解中央支出	1,449,606
二十六、调出资金	990,262
二十七、地方政府债券还本	137,000
二十八、援助其他地区支出	500
二十九、国债转贷结余	1,934
省级财政总支出	34,630,811

表4

2013年广东省省本级支出决算表

单位：万元

项目	决算数
一、一般公共服务	1,382,268
人大事务	20,460
政协事务	16,341
政府办公厅(室)及相关机构事务	53,466
发展与改革事务	78,042
统计信息事务	9,657
财政事务	29,233
税收事务	348,288
审计事务	14,120
海关事务	12,454
人力资源事务	58,525
纪检监察事务	25,468
人口与计划生育事务	9,742
商贸事务	41,078
知识产权事务	22,128
工商行政管理事务	329,755
质量技术监督与检验检疫事务	139,486
民族事务	1,761
宗教事务	1,306
港澳台侨事务	11,838
档案事务	3,018
民主党派及工商联事务	9,659
群众团体事务	29,621
党委办公厅(室)及相关机构事务	73,296
组织事务	18,140
宣传事务	4,661
统战事务	4,355
其他共产党事务支出	6,987

表4

2013年广东省省本级支出决算表

单位：万元

项目	决算数
其他一般公共服务支出	9,383
二、国防	58,139
三、公共安全	768,479
武装警察	89,020
公安	140,373
国家安全	54,397
检察	28,441
法院	30,508
司法	6,352
监狱	326,907
劳教	70,184
国家保密	2,362
其他公共安全支出	19,935
四、教育	2,055,193
教育管理事务	13,529
行政运行	3,299
一般行政管理事务	9,233
其他教育管理事务支出	997
普通教育	1,326,680
学前教育	4,968
小学教育	53,967
初中教育	63,427
高中教育	8,998
高等教育	1,052,743
其他普通教育支出	142,577
职业教育	531,199
中专教育	121,814
技校教育	130,413

表4

2013年广东省省本级支出决算表

单位：万元

项目	决算数
高等职业教育	184,826
其他职业教育支出	94,146
成人教育	27,357
成人高等教育	24,346
其他成人教育支出	3,011
广播电视教育	2,488
其他广播电视教育支出	2,488
特殊教育	759
特殊教育学校教育	759
教师进修及干部继续教育	14,034
教师进修	333
干部教育	11,125
其他教师进修及干部继续教育支出	2,576
其他教育支出(款)	139,147
其他教育支出(项)	139,147
五、科学技术	695,534
科学技术管理事务	5,608
行政运行	2,286
一般行政管理事务	296
机关服务	156
其他科学技术管理事务支出	2,870
基础研究	49,112
机构运行	5,945
自然科学基金	12,748
重点实验室及相关设施	1,100
其他基础研究支出	29,319
应用研究	34,450
机构运行	17,056

表4

2013年广东省省本级支出决算表

单位：万元

项目	决算数
社会公益研究	6,927
高技术研究	2,580
其他应用研究支出	7,887
技术与开发	208,875
机构运行	3,614
应用技术与开发	7,924
产业技术与开发	18,239
科技成果转化与扩散	470
其他技术与开发支出	178,628
科技条件与服务	4,472
机构运行	660
技术创新服务体系	1,674
科技条件专项	1,529
其他科技条件与服务支出	609
社会科学	101,948
社会科学研究机构	6,921
社会科学研究	2,387
其他社会科学支出	92,640
科学技术普及	11,384
机构运行	3,404
科普活动	335
青少年科技活动	207
学术交流活动	155
科技馆站	6,343
其他科学技术普及支出	940
科技交流与合作	1,595
国际交流与合作	1,200
重大科技合作项目	259

表4

2013年广东省省本级支出决算表

单位：万元

项目	决算数
其他科技交流与合作支出	136
科技重大专项(款)	6,408
科技重大专项(项)	6,408
其他科学技术支出(款)	271,682
科技奖励	189
转制科研机构	25,584
其他科学技术支出(项)	245,909
六、文化体育与传媒	228,348
文化	120,652
文物	22,827
体育	54,120
广播影视	12,055
新闻出版	4,229
其他文化体育与传媒支出	14,465
七、社会保障和就业	737,418
人力资源和社会保障管理事务	26,814
行政运行	5,140
一般行政管理事务	161
综合业务管理	724
就业管理事务	742
社会保险业务管理事务	41
信息化建设	1,158
社会保险经办机构	3,529
劳动关系和维权	338
公共就业服务和职业技能鉴定机构	2,476
其他人力资源和社会保障管理事务支出	12,505
民政管理事务	20,536
行政运行	2,849

表4

2013年广东省省本级支出决算表

单位：万元

项目	决算数
一般行政管理事务	628
拥军优属	1,846
老龄事务	55
行政区划和地名管理	476
基层政权和社区建设	30
其他民政管理事务支出	14,652
财政对社会保险基金的补助	60,014
财政对基本养老保险基金的补助	26,509
财政对基本医疗保险基金的补助	307
财政对其他社会保险基金的补助	33,198
行政事业单位离退休	369,864
归口管理的行政单位离退休	128,782
事业单位离退休	207,140
离退休人员管理机构	5
未归口管理的行政单位离退休	62
其他行政事业单位离退休支出	33,875
企业改革补助	920
企业关闭破产补助	909
其他企业改革发展补助	11
就业补助	141,935
扶持公共就业服务	1,134
职业培训补贴	11,829
高技能人才培养补助	500
其他就业补助支出	128,472
抚恤	6,784
死亡抚恤	57
伤残抚恤	40
在乡复员、退伍军人生活补助	1,140

表4

2013年广东省省本级支出决算表

单位：万元

项目	决算数
优抚事业单位支出	709
其他优抚支出	4,838
退役安置	22,421
退役士兵安置	4
军队移交政府的离退休人员安置	46
军队移交政府离退休干部管理机构	60
退役士兵教育培训	652
其他退役安置支出	21,659
社会福利	5,949
儿童福利	10
老年福利	120
殡葬	1,000
社会福利事业单位	589
其他社会福利支出	4,230
残疾人事业	9,544
行政运行	847
残疾人康复	5,872
残疾人就业和扶贫	264
残疾人体育	2,459
其他残疾人事业支出	102
其他城市生活救助	5,216
流浪乞讨人员救助	4,894
其他城市生活救助支出	322
自然灾害生活救助	1,997
中央自然灾害生活补助	1,000
地方自然灾害生活补助	123
其他自然灾害生活救助支出	874
红十字事业	1,526

表4

2013年广东省省本级支出决算表

单位：万元

项目	决算数
行政运行	758
其他红十字事业支出	768
补充道路交通事故社会救助基金	2,000
交强险营业税补助基金支出	2,000
其他社会保障和就业支出(款)	61,898
其他社会保障和就业支出(项)	61,898
八、医疗卫生	360,399
医疗卫生管理事务	19,264
行政运行	5,012
一般行政管理事务	720
其他医疗卫生管理事务支出	13,532
公立医院	100,481
综合医院	49,501
中医(民族)医院	18,605
传染病医院	600
职业病防治医院	111
精神病医院	1,050
妇产医院	625
其他专科医院	2,778
福利医院	350
行业医院	3,533
其他公立医院支出	23,328
基层医疗卫生机构	925
其他基层医疗卫生机构支出	925
公共卫生	60,441
疾病预防控制机构	12,157
卫生监督机构	1,266
妇幼保健机构	2,658

表4

2013年广东省省本级支出决算表

单位：万元

项目	决算数
精神卫生机构	836
应急救治机构	600
其他专业公共卫生机构	75
重大公共卫生专项	41,764
突发公共卫生事件应急处理	500
其他公共卫生支出	585
医疗保障	94,383
行政单位医疗	15,169
事业单位医疗	11,167
优抚对象医疗补助	798
其他医疗保障支出	67,249
中医药	18,755
中医(民族医)药专项	5,005
其他中医药支出	13,750
食品和药品监督管理事务	36,332
行政运行	6,029
一般行政管理事务	1,336
医疗器械事务	1,220
食品安全事务	3,700
事业运行	239
其他食品和药品监督管理事务支出	23,808
其他医疗卫生支出(款)	29,818
其他医疗卫生支出(项)	29,818
九、节能环保	71,750
环境保护管理事务	11,344
行政运行	2,828
机关服务	161
环境保护宣传	105

表4

2013年广东省省本级支出决算表

单位：万元

项目	决算数
其他环境保护管理事务支出	8,250
环境监测与监察	1,096
其他环境监测与监察支出	1,096
污染防治	11,790
水体	500
固体废弃物与化学品	111
排污费安排的支出	186
其他污染防治支出	10,993
自然生态保护	1,819
自然保护区	1,513
其他自然生态保护支出	306
能源节约利用(款)	14,883
能源节约利用(项)	14,883
污染减排	3,052
环境监测与信息	1,249
减排专项支出	1,267
其他污染减排支出	536
可再生能源(款)	25,592
可再生能源(项)	25,592
其他节能环保支出(款)	2,174
其他节能环保支出(项)	2,174
十、城乡社区事务	26,700
城乡社区管理事务	4,088
城乡社区规划与管理	7,299
城乡社区公共设施	14,830
建设市场管理与监督	8
其他城乡社区事务支出	475
十一、农林水事务	795,523

表4

2013年广东省省本级支出决算表

单位：万元

项目	决算数
农业	404,202
行政运行	7,614
一般行政管理事务	47
事业运行	6,250
技术推广与培训	14,276
病虫害控制	9,854
农产品质量安全	4,702
执法监管	5,509
统计监测与信息服务	506
农业行业业务管理	1,603
对外交流与合作	210
灾害救助	136
农业生产资料与技术补贴	2,143
农业生产保险补贴	17,403
农业组织化与产业化经营	674
农产品加工与促销	402
农村公益事业	100
农业资源保护与利用	1,930
农资综合补贴	239,911
石油价格改革对渔业的补贴	3,401
其他农业支出	87,531
林业	78,224
行政运行	5,458
一般行政管理事务	48
林业事业机构	11,272
森林培育	4,538
林业技术推广	4,661
森林资源管理	186

表4

2013年广东省省本级支出决算表

单位：万元

项目	决算数
森林资源监测	562
森林生态效益补偿	6,894
林业自然保护区	13,207
动植物保护	264
湿地保护	2,202
林业执法与监督	1,138
森林防火	3,846
林业有害生物防治	452
林业检疫检测	555
林业工程与项目管理	48
林业产业化	48
技能培训	148
信息管理	97
林业政策制定与宣传	167
林业贷款贴息	322
林业救灾	320
石油价格改革对林业的补贴	2,098
其他林业支出	19,693
水利	292,998
行政运行	19,009
一般行政管理事务	350
机关服务	798
水利行业业务管理	12,600
水利工程建设	146,174
水利工程运行与维护	17,162
水利前期工作	3,388
水利执法监督	356
水土保持	1,412

表4

2013年广东省省本级支出决算表

单位：万元

项目	决算数
水资源节约管理与保护	1,065
水文测报	7,328
防汛	7,147
抗旱	40
农田水利	14,786
水利技术推广和培训	2,693
大中型水库移民后期扶持专项支出	775
水资源费安排的支出	11,650
砂石资源费支出	278
信息管理	197
水利建设移民支出	210
农村人畜饮水	4,546
其他水利支出	41,034
扶贫	10,924
一般行政管理事务	245
农村基础设施建设	18
其他扶贫支出	10,661
农业综合开发	1,093
机构运行	100
土地治理	287
产业化经营	706
农村综合改革	213
其他农村综合改革支出	213
引导金融机构支农补助	200
其他金融支农支出	200
其他农林水事务支出(款)	7,669
其他农林水事务支出(项)	7,669
十二、交通运输	2,815,703

表4

2013年广东省省本级支出决算表

单位：万元

项目	决算数
公路水路运输	2,190,333
铁路运输	220,461
民用航空运输	70,827
石油价格改革对交通运输的补贴	135
邮政业支出	3,000
车辆购置税支出	130,947
其他交通运输支出	200,000
十三、资源勘探电力信息等事务	192,240
资源勘探开发和服务支出	83,250
制造业	62,229
电力监管支出	210
工业和信息产业监管支出	14,634
安全生产监管	11,880
国有资产监管	3,021
支持中小企业发展和管理支出	9,751
其他资源勘探电力信息等事务支出	7,265
十四、商业服务业等事务	122,640
商业流通事务	22,295
旅游业管理与服务支出	70,805
涉外发展服务支出	28,086
其他商业服务业等事务支出	1,454
十五、金融监管等事务支出	2,224
金融部门行政支出	1,168
其他金融监管等事务支出	1,056
十六、援助其他地区支出	108,407
其他支出	108,407
十七、国土资源气象等事务	161,606
国土资源事务	54,406

表4

2013年广东省省本级支出决算表

单位：万元

项目	决算数
海洋管理事务	75,989
测绘事务	6,229
地震事务	3,641
气象事务	21,341
十八、住房保障支出	1,620
保障性安居工程支出	1,620
十九、粮油物资储备事务	79,450
粮油事务	71,837
粮油储备	4,437
重要商品储备	3,176
二十、国债还本付息支出	25,901
地方政府债券付息	25,901
二十一、其他支出(类)	1,175,076
其他支出(款)	1,175,076
省本级公共财政预算支出	11,864,618

表5

2013年广东省对市县税收返还和转移支付决算表

单位：万元

项目	决算数
一、省对市县税收返还	4,713,908
1. 消费税和增值税税收返还支出	1,282,488
2. 所得税基数返还支出	843,665
3. 成品油价格和税费改革税收返还支出	557,261
4. 其他税收返还支出	2,030,494
二、省对市县转移支付	15,062,983
(-) 一般性转移支付支出	7,304,811
1. 体制补助支出	2,805
2. 均衡性转移支付支出	1,776,584
3. 革命老区及民族和边境地区转移支付支出	35,810
4. 调整工资转移支付支出	654,861
5. 农村税费改革转移支付支出	268,826
6. 县级基本财力保障机制奖补资金支出	968,176
7. 结算补助支出	291,284
8. 资源枯竭型城市转移支付支出	37,600
9. 企业事业单位预算划转支出	53,747
10. 基层公检法司转移支付支出	200,997
11. 义务教育等转移支付支出	1,288,577
12. 基本养老保险和低保等转移支付支出	390,128
13. 新型农村合作医疗等转移支付支出	464,770
14. 村级公益事业奖补等转移支付支出	64,816
15. 产粮(油)大县奖励资金支出	7,946
16. 重点生态功能区转移支付支出	153,585

表5

2013年广东省对市县税收返还和转移支付决算表

单位：万元

项目	决算数
17. 其他一般性转移支付支出	644,299
(二) 专项转移支付支出	7,758,172
其中：教育	374,087
科学技术	79,206
社会保障和就业	907,802
医疗卫生	1,088,162
节能环保	803,608
农林水事务	1,911,532
三、省对市县债券转贷支出	410,000
省对市县税收返还、转移支付及债券转贷支出	20,186,891

表6

2013年广东省省级政府性基金收入决算表

单位：万元	
项目	决算数
一、省本级政府性基金收入	1,626,498
地方教育附加收入	309,207
文化事业建设费收入	47,660
小型水库移民扶助基金收入	14,401
残疾人就业保障金收入	65,041
国有土地使用权出让收入	194,441
农业土地开发资金收入	46,476
新增建设用土地国有有偿使用费收入	512,136
育林基金收入	479
森林植被恢复费	52,188
大中型水库库区基金收入	4,713
车辆通行费	225,985
港口建设费收入	15,913
无线电频率占用费	509
散装水泥专项资金收入	80
彩票公益金收入	137,269
二、上级补助收入	391,219
三、下级上解收入	63,031
四、上年结转、结余收入	3,006,747
五、调入资金	232,339
省级政府性基金总收入	5,319,834

表7

2013年广东省省级政府性基金支出决算表

单位：万元

项目	决算数
一、省本级政府性基金支出	792,762
地方教育附加安排的支出	35,677
文化事业建设费安排的支出	47,704
国家电影事业发展专项资金支出	14,677
大中型水库移民后期扶持基金支出	16,755
小型水库移民扶助基金支出	197
残疾人就业保障金支出	18,432
可再生能源电价附加收入安排的支出	39,941
国有土地使用权出让收入安排的支出	23,844
农业土地开发资金支出	6,005
新增建设用地土地有偿使用费安排的支出	53,862
育林基金支出	177
森林植被恢复费安排的支出	12,197
中央水利建设基金支出	60
地方水利建设基金支出	558
大中型水库库区基金支出	476
车辆通行费安排的支出	189,692
港口建设费安排的支出	2,163
民航发展基金支出	13,950
工业和信息产业监管支出	1,400
散装水泥专项资金支出	80
彩票公益金安排的支出	106,720
其他政府性基金支出	208,195
二、对市县转移支付	1,472,577
地方教育附加安排的支出	104,585
核电站乏燃料处理处置基金支出	
文化事业建设费安排的支出	(8,784)

表7

2013年广东省省级政府性基金支出决算表

单位：万元

项目	决算数
大中型水库移民后期扶持基金支出	215,251
小型水库移民扶助基金支出	14,127
残疾人就业保障金支出	20,307
政府住房基金支出	727
国有土地使用权出让收入安排的支出	20,332
城市公用事业附加安排的支出	300
农业土地开发资金支出	6,726
新增建设用地上地有偿使用费安排的支出	878,752
城市基础设施配套费安排的支出	8
育林基金支出	15
森林植被恢复费安排的支出	52,838
中央水利建设基金支出	540
地方水利建设基金支出	33,523
大中型水库库区基金支出	46
港口建设费安排的支出	38,060
民航发展基金支出	7,456
工业和信息产业监管支出	8,913
彩票公益金安排的支出	78,855
三、调出资金	209,854
四、上解中央支出	12,100
五、年终结余结转	2,832,541
省级政府性基金总支出	5,319,834

表8

2013年省级国有资本经营决算收支总表

单位：万元

收入		支出	
项目	决算数	项目	决算数
一、利润收入	42,496	一、教育支出	1,690
二、股利、股息收入	125,199	二、文化体育与传媒支出	11,213
三、产权转让收入	903	三、农林水支出	167
四、清算收入	-	四、交通运输支出	108,334
五、其他国有资本经营收入	-	五、资源勘探电力信息等支出	34,761
		六、预备费	
本年收入合计	168,598	本年支出合计	156,165
上年净结余	47,428	结转结余	59,856
		其中：净结余	48,853
收入总计	216,026	支出总计	216,020

表9

2013年省级国有资本经营决算收入汇总表

单位：万元

序号	科目名称 / 企业	2013年预算数	决算数	执行率
一、	利润收入	42,609	42,496	99.74
1	省广业公司	2,795	2,989	106.95
2	省广弘公司	0	0	
3	省广晟公司	3,304	1,909	57.78
4	省交通集团	13,789	13,789	100.00
5	省航运集团	2,099	2,099	100.01
6	省物资集团	0	0	
7	省商业集团	0	0	
8	省建工集团	914	914	100.00
9	省新广国际	0	0	
10	省广新外贸	2,120	2,107	99.40
11	省粤旅集团	0	0	
12	省中旅集团	279	279	100.15
13	省粤海控股	0	0	
14	省盐业集团	1,281	1,277	99.66
15	省水电集团	528	528	99.99
16	白天鹅宾馆	0	0	
17	省铁投集团	0	0	
18	广东恒健公司	0	0	
19	南粤集团	1,776	1,776	100.00
20	南方报业传媒集团	1,087	1,087	100.03
21	羊城晚报报业集团	244	244	100.16
22	广东南方广播影视传媒集团	223	203	91.15
23	省出版集团有限公司	1,963	1,964	100.04
24	珠江电影集团有限公司	196	196	100.11
25	广东粤财投资控股有限公司	8,357	9,510	113.79
26	省粤科风险投资集团有限公司	1,412	1,421	100.65
27	省黄金公司	74	44	59.00
28	省储备粮管理总公司	168	159	94.58
二、	股利、股息收入	87,508	125,199	143.07
1	省粤电集团公司股权	87,047	87,047	100.00
2	中国电信股权	0	37,690	
3	省机场管理集团公司	0	0	
4	省丝绸纺织集团有限公司	461	461	100.04
5	广东钢铁集团有限公司	0	0	
6	南方联合产权交易中心有限公司	0	0	
7	广东省联合电子收费有限公司	0	0	
8	中国南方电网有限责任公司	0	0	
9	中国广东核电集团公司	0	0	
三、	产权转让收入	923	903	97.81
四、	清算收入	0	0	
五、	其他	0	0	
	合计	131,040	168,598	128.66

表10

2013年省级国有资本经营决算支出表

单位：万元

科目	预算数	决算数	执行率
一、教育支出	2,620	1,690	64.50
1. 企业兼并重组	350		
2. 企业改革脱困补助	2,270	1,690	74.45
二、文化体育与传媒支出	16,213	11,213	69.16
1. 企业兼并重组	12,500	7,500	60.00
2. 其他国有资本经营预算支出	3,713	3,713	100.00
三、农林水事务支出	174	167	95.98
1. 其他国有资本经营预算支出	174	167	95.98
四、交通运输	102,265	108,334	105.93
1. 其他企业国有资本经营预算支出	102,265	108,334	105.93
五、资源勘探电力信息等事务	56,226	34,761	61.82
1. 国有经济和产业结构调整	20,000	7,000	35.00
2. 企业改革脱困补助	29,521	24,939	84.48
3. 其他国有资本经营预算支出	6,705	2,822	42.09
六、预备费	200		
合计	177,698	156,165	87.88

表11

2013年省级国有资本经营决算项目支出表

单位：万元

科目	项目支出数		
	合计	资本性支出	费用性支出
一、教育支出	1,690	0	1,690
1. 企业改革脱困补助	1,690		1,690
二、文化体育与传媒支出	11,213	7,500	3,713
1. 企业兼并重组	7,500	7,500	
2. 其他国有资本经营预算支出	3,713		3,713
三、农林水事务支出	167	0	167
1. 其他国有资本经营预算支出	167		167
四、交通运输	108,334	62,248	46,086
1. 其他企业国有资本经营预算支出	108,334	62,248	46,086
五、资源勘探电力信息等事务	34,761	7,000	27,761
1. 国有经济和产业结构调整	7,000	7,000	
2. 企业改革脱困补助	24,939		24,939
3. 其他国有资本经营预算支出	2,822		2,822
合计	156,165	76,748	79,417

2013年社会保险基金资产负债表

单位：万元

项 目	合 计		企业职工基本养老保险基金		失业险基金		城镇职工基本医疗保险基金		工伤保险基金		生育保险基金		居民社会养老保险基金		居民基本医疗保险基金	
	年初数	年末数	年初数	年末数	年初数	年末数	年初数	年末数	年初数	年末数	年初数	年末数	年初数	年末数	年初数	年末数
一、资产	55,150,914	66,736,139	36,653,647	44,299,666	3,019,212	4,124,924	9,851,325	11,459,667	1,724,450	1,951,437	493,089	599,757	1,712,572	2,219,584	1,650,639	2,084,104
现金	6	4			3	3	3	1								
支出户存款	1,834,417	2,012,221	1,045,502	1,116,525	38,767	40,395	474,219	515,199	44,540	35,551	21,025	59,194	51,433	52,103	440,791	191,754
财政专户存款	42,859,764	54,376,862	25,343,521	31,042,889	2,989,930	4,033,555	9,221,246	10,809,317	1,672,893	1,911,295	489,482	519,293	1,681,335	2,166,931	1,484,456	1,874,775
暂收款	10,298,026	10,302,250	10,124,598	10,099,356	8,036	45,965	133,857	136,150	3,917	2,381	1,482	1,274	744	550	25,392	16,575
其中：委托代理基金	10,050,000	10,000,000	10,020,000	10,000,000	×	×	×	×	×	×	×	×	×	×	×	×
债券投资	158,702	51,802	146,496	41,398	15,506	2,506	2,090		3,520	1,200	1,200					
二、负债	588,893	672,185	294,512	358,385	5,783	44,924	111,325	34,787	1,334	6,537	3,610	818	28,939	22,754	152,720	203,980
临时借款	50,252	46,157	50,241	46,157			11									
暂收款	538,641	626,028	244,271	312,228	5,783	44,924	111,314	34,787	1,324	6,517	3,610	818	28,939	22,754	152,720	203,980
三、基金	54,562,021	66,063,954	36,358,085	44,941,281	3,043,459	4,078,050	9,740,000	11,424,880	1,721,116	1,944,950	489,479	598,939	1,710,644	2,196,830	1,497,919	1,879,124

表13

2013年企业职工基本养老保险基金收支表

单位：万元

项 目	金 额	项 目	金 额
一、基本养老保险费收入	16,770,023	一、基本养老金支出	9,282,382
二、利息收入	554,969	其中：离休金	38,377
三、财政补贴收入	92,547	二、医疗补助金支出	1,791
四、其他收入	13,217	三、丧葬抚恤补助支出	228,650
其中：做实个人账户基金投资收益		四、其他支出	84,369
滞纳金	8,430	×	×
五、转移收入	177,002	五、转移支出	435,370
六、本年收入小计	17,607,758	六、本年支出小计	10,032,562
七、上级补助收入	379,221	七、补助下级支出	379,221
八、下级上解收入	822,538	八、上解上级支出	822,538
九、本年收入合计	18,809,517	九、本年支出合计	11,234,321
×	×	十、本年收支结余	7,575,196
十、上年结余	36,366,085	十一、年末滚存结余	43,941,281
总 计	55,175,602	总 计	55,175,602

2013年企业职工基本养老保险补充资料表

项 目	单 位	数 量	项 目	单 位	数 量
一、参保人员年末数	人	40,537,888	(一) 参保人数	人	3,199,623
(一) 在职职工	人	36,281,565	(二) 实际缴费人数	人	2,343,945
(二) 离休退休人员	人	4,256,323	(三) 缴费基数总额	万元	5,609,884
1、离休人员	人	16,032	八、个人账户情况	×	×
2、退休、退职人员	人	4,240,291	(一) 建立个人账户年末人数	万元	39,456,464
	人		(二) 年末个人账户记账金额	万元	38,518,656
二、实际缴费人员年末数	人	27,748,920	九、做实个人账户情况	×	×
三、缴费基数总额	×	×	(一) 上年末累计做实个人账户	万元	
(一) 单位	万元	76,031,029	(二) 本年新增做实个人账户	万元	
(二) 个人	万元	78,388,870	(三) 本年做实个人账户支出	万元	
四、财政补助做实个人账户	万元		(四) 年末累计做实个人账户	万元	
(一) 中央财政补助做实个人账户	万元		十、调剂金情况	×	×
(二) 省级财政补助做实个人账户	万元		(一) 省级	×	×
(三) 市及市以下各级财政补助做实个人账户	万元		1、上年结余	万元	415,937
五、基本养老保险费缴纳情况	×	×	2、本年收入	万元	828,676
(一) 欠费情况	×	×	3、本年支出	万元	357,652
1、上年末累计欠费	万元	465,639	4、本年收支结余	万元	471,024
2、本年补缴以前年度欠费	万元	70,542	5、年末滚存结余	万元	886,961
3、本年新增欠费	万元	155,983	(二) 地级	×	
4、年末累计欠费	万元	551,080	1、上年结余	万元	43,659
(二) 本年预缴以后年度基本养老保险费	万元	2,287	2、本年收入	万元	91,555
(三) 一次性补缴以前年度基本养老保险费	万元	151,781	3、本年支出	万元	134,433
六、基本养老金发放情况	×	×	4、本年收支结余	万元	-12,878
(一) 上年末累计欠发数	万元		5、年末滚存结余	万元	781
(二) 本年补发以前年度拖欠数	万元		十一、基金暂存其他账户存款年末数	万元	18,545
(三) 本年新增欠发数	万元		(一) 经办机构收入户	万元	18,393
(四) 年末累计欠发数	万元		(二) 国库户	万元	152
七、以个人身份缴费人员情况	×	×	十二、暂存税务过渡户存款年末数	万元	

说明：经省社保局核实，调整省级养老保险调剂金上年结余。

2013年失业保险基金收支表

单位：万元

项 目	金 额	项 目	金 额
一、失业保险费收入	1,192,134	一、失业保险金支出	111,714
二、利息收入	84,442	二、医疗补助金支出	23,063
三、财政补贴收入		三、丧葬抚恤补助支出	454
四、其他收入	630	四、职业培训补贴支出	3,753
其中：滞纳金	521	五、职业介绍补贴支出	311
×	×	六、其他费用支出	103,005
×	×	其中：农民合同制工人生活补助金	42,362
×	×	其他促进就业支出	60,518
×	×	七、其他支出	300
五、转移收入	102	八、转移支出	167
六、本年收入小计	1,277,308	九、本年支出小计	242,767
七、上级补助收入	0	十、补助下级支出	0
八、下级上解收入	30,620	十一、上解上级支出	30,620
九、本年收入合计	1,307,928	十二、本年支出合计	273,387
×	×	十三、本年收支结余	1,034,541
×	×	十四、按规定核减基金结余数	0
十、上年结余	3,043,459	十五、年末滚存结余	4,078,000
总 计	4,351,387	总 计	4,351,387

2013年失业保险补充资料表

项 目	单 位	数 量	项 目	单 位	数 量
一、参保人员年末数	人	27,050,903	(二) 本年收入	万元	22,969
其中：实际缴费人员年末数	人	26,187,086	(三) 本年支出	万元	
二、缴费基数总额	万元	63,654,933	(四) 当年收支结余	万元	22,969
三、失业保险费缴纳情况	×	×	(五) 年末滚存结余	万元	90,002
(一) 上年末累计欠费	万元	65,764	六、以前年度借出生产自救费处理情况	×	×
(二) 本年补缴以前年度欠费	万元	6,860	(一) 年初数	万元	55
(三) 本年新增欠费	万元	3,889	(二) 本年收回并入基金数	万元	
(四) 年末累计欠费	万元	62,793	(三) 本年收回留给经办机构数	万元	
四、发放失业保险金情况	×	×	(四) 本年核销数	万元	
(一) 发放失业保险金年末人数	人	88,657	(五) 年末数	万元	55
(二) 发放失业保险金入月数	人月	1,098,002	七、基金暂存其他账户款年末数	万元	186
(三) 发放失业保险金标准	元/人月	1,024	(一) 经办机构收入户	万元	334
五、省级调剂金情况	×	×	(二) 国库户	万元	-148
(一) 年初结余	万元	67,033	八、暂存税务过渡户存款年末数	万元	

说明：经省社保局核实，调整省级失业保险调剂金上年结余。

2013年城镇职工基本医疗保险基金收支表

单位:万元

项 目	合 计	统账结合			单建统筹基金	项 目	合 计	统账结合			单建统筹基金
		小 计	基本医疗保险 统筹基金	医疗保险个 人账户基金				小 计	基本医疗保险 统筹基金	医疗保险个 人账户基金	
一、基本医疗保险费收入	6,388,073	5,794,923	3,344,660	2,450,263	593,150	一、基本医疗保险待遇支出	4,952,657	4,361,617	2,388,370	1,973,247	591,040
二、利息收入	241,508	225,745	181,021	44,724	15,763	二、其他支出	152,790	148,115	133,380	14,735	4,875
三、财政补贴收入	60,519	21,277	21,277	×	39,242	×	×	×	×	×	×
四、其他收入	98,947	7,177	1,720	5,457	91,770	×	×	×	×	×	×
其中:滞纳金	1,556	1,449	1,447	2	107	×	×	×	×	×	×
五、转移收入	11,783	11,783	×	11,783	×	三、转移支出	10,503	10,503	×	10,503	×
六、本年收入小计	6,800,830	6,060,905	3,548,678	2,512,227	739,925	四、本年支出小计	5,115,950	4,520,235	2,521,750	1,998,485	595,715
七、上级补助收入	184				184	五、补助下级支出	184				184
八、下级上解收入	85,240	83,433	83,433		1,807	六、上解上级支出	85,240	83,433	83,433	×	1,807
九、本年收入合计	6,886,254	6,144,338	3,632,111	2,512,227	741,916	七、本年支出合计	5,201,374	4,603,668	2,605,183	1,998,485	597,706
×	×	×	×	×	×	八、本年收支结余	1,684,880	1,540,670	1,026,928	513,742	144,210
十、上年结余	9,740,000	9,224,562	6,720,436	2,504,126	515,438	九、年末滚存结余	11,424,880	10,765,232	7,747,364	3,017,868	659,648
总 计	16,626,254	15,368,900	10,352,547	5,016,353	1,257,354	总 计	16,626,254	15,368,900	10,352,547	5,016,353	1,257,354

表18

2013年工伤保险基金收支表

单位：万元

项 目	金 额	项 目	金 额
一、工伤保险费收入	538,126	一、工伤保险待遇支出	350,346
二、利息收入	49,597	二、劳动能力鉴定费支出	3,667
三、财政补贴收入	53	三、工伤预防费用支出	9,283
四、其他收入	251	四、其他支出	1,277
其中：滞纳金	198	×	×
五、转移收入		五、转移支出	
六、本年收入小计	588,027	六、本年支出小计	364,573
七、上级补助收入	1,489	七、补助下级支出	1,489
八、下级上解收入	24,342	八、上解上级支出	24,342
九、本年收入合计	613,858	九、本年支出合计	390,404
×	×	十、本年收支结余	223,454
十、上年结余	1,721,446	十一、年末滚存结余	1,944,900
其中：储备金	200,255	其中：储备金	252,465
总 计	2,335,304	总 计	2,335,304

表19

2013年生育保险基金收支表

单位：万元

项 目	金 额	项 目	金 额
一、生育保险费收入	378,189	一、医疗费用支出	107,278
二、利息收入	6,929	二、生育津贴支出	168,487
三、财政补贴收入		×	×
四、其他收入	107	三、其他支出	
五、转移收入		四、转移支出	
六、本年收入小计	385,225	五、本年支出小计	275,765
七、上级补助收入		六、补助下级支出	
八、下级上解收入	1,356	七、上解上级支出	1,356
九、本年收入合计	386,581	八、本年支出合计	277,121
×	×	九、本年收支结余	109,460
十、上年结余	489,479	十、年末滚存结余	598,939
总 计	876,060	总 计	876,060

2013年城镇职工基本医疗保险、工伤保险、生育保险补充资料表

项 目	单 位	数 量	项 目	单 位	数 量
一、城镇职工基本医疗保险	×	×	(二) 享受工伤保险待遇全年人数	人	164,049
(一) 参保人员年末数	人	35,671,816	(三) 缴费基数总额	万元	81,076,669
1、在职职工	人	31,623,252	(四) 工伤保险费缴纳情况	×	×
2、退休人员	人	4,048,564	1、上年末累计欠费	万元	15,056
(二) 缴费基数总额	×	×	2、本年补缴以前年度欠费	万元	2,135
1、单位	万元	105,500,258	3、本年新增欠费	万元	1,492
2、个人	万元	87,970,651	4、年末累计欠费	万元	14,413
(三) 基本医疗保险费缴纳情况	×	×	(五) 基金暂存其他账户存款年末数	万元	939
1、欠费情况	×	×	1、经办机构收入户	万元	930
(1) 上年末累计欠费	万元	207,398	2、国库户	万元	9
(2) 本年补缴以前年度欠费	万元	18,148	(六) 暂存税务过渡户存款年末数	万元	
(3) 本年新增欠费	万元	13,622	三、生育保险	×	×
(4) 年末累计欠费	万元	202,872	(一) 参保人员年末数	人	27,172,346
2、本年预缴以后年度基本医疗保险费	万元	125,061	(二) 享受生育保险报销全年人次	人次	1,925,523
(四) 基金暂存其他账户存款年末数	万元	7,253	(三) 享受生育津贴人次	人次	168,326
1、经办机构收入户	万元	7,253	(四) 基金暂存其他账户存款年末数	万元	-5
2、国库户	万元		1、经办机构收入户	万元	22
(五) 暂存税务过渡户存款年末数	万元		2、国库户	万元	-27
二、工伤保险	×	×	(五) 暂存税务过渡户存款年末数	万元	
(一) 参保人员年末数	人	30,594,597		×	×

说明：1. 惠州市调整上年基本医疗保险欠费520万。

2. 梅州市调整上年工伤保险欠费50.6万。

2013年城乡居民社会养老保险基金收支表

单位：万元

项 目	金 额	项 目	金 额
一、个人缴费收入	358,826	一、基础养老金支出	703,674
二、集体补助收入	78,945	二、个人账户养老金支出	196,836
三、利息收入	57,531	三、其他支出	18,623
四、政府补贴收入	912,272	×	×
其中：政府对基础养老金补贴	680,756	×	×
政府对个人缴费的补贴	222,140	×	×
五、其他收入	4,756	×	×
六、转移收入		四、转移支出	
七、本年收入小计	1,412,330	五、本年支出小计	919,133
八、上级补助收入		六、补助下级支出	
九、下级上解收入		七、上解上级支出	
十、本年收入合计	1,412,330	八、本年支出合计	919,133
×	×	九、本年收支结余	493,197
十一、上年结余	1,703,633	十、年末滚存结余	2,196,830
总 计	3,115,963	总 计	3,115,963

2013年城乡居民基本医疗保险基金收支表

单位：万元

项 目	金 额	项 目	金 额
一、缴费收入	558,698	一、基本医疗保险待遇支出	1,974,219
其中：医疗救助资助收入	9,540	二、购买大病保险支出	57,553
二、利息收入	26,952	三、其他支出	3,162
三、政府资助收入	1,823,305	×	×
其中：政府按规定标准和参 保人数资助收 入	1,792,397	×	×
四、其他收入	7,184	×	×
五、转移收入	0	四、转移支出	
六、本年收入小计	2,416,139	五、本年支出小计	2,034,934
七、上级补助收入	38,129	六、补助下级支出	38,129
八、下级上解收入	90,437	七、上解上级支出	90,437
九、本年收入合计	2,544,705	八、本年支出合计	2,163,500
×	×	九、本年收支结余	381,205
十、上年结余	1,497,919	十、年末滚存结余	1,879,124
总 计	4,042,624	总 计	4,042,624

2013年城乡居民社会养老保险、基本医疗保险补充资料表

项 目	单位	数量	项 目	单位	数量
一、城乡居民社会养老保险基金人员情况	×	×	(四)代缴重度残疾人等困难群体保险费人员年末数	人	242,237
(一)参加保险人员年末数	人	23,459,162	二、城乡居民基本医疗保险	×	
(二)实际缴费人员年末数	人	12,634,416	(一)参加城乡居民医疗保险人员年末数	人	64,090,765
(三)养老金领取人员年末数	人	7,366,539	(二)享受城乡居民医疗保险待遇人次	人次	41,580,726
其中：当年新领取人员年末数	人	880,297	(三)通过城乡居民基本医疗保险基金购买大病保险覆盖人数	人	39,687,364

2013年社会保障基金财政专户资产负债表

单位：万元

项 目	合 计	企业职工基本 养老保险基金	失业保险基金	城镇职工基本 医疗保险基金	工伤保险基金	生育保险基金	城乡居民社会老 保险基金	城乡居民基本医疗 保险基金
一、年初数	×	×	×	×	×	×	×	×
(一) 资产合计	53,290,774	35,682,848	3,009,203	9,308,259	1,679,077	468,169	1,684,088	1,459,130
1. 银行存款	42,742,342	25,281,964	2,986,844	9,212,900	1,671,709	469,333	1,670,483	1,449,109
其中：定期存款	37,247,003	23,243,434	2,724,440	7,901,950	1,526,806	377,529	1,061,728	411,116
2. 债券投资	148,696	128,996	13,500	2,000	3,000	1,200		
3. 暂付款	10,393,053	10,266,503	8,859	93,359	4,368	-2,364	13,605	8,723
4. 借出款项	6,683	5,385						1,298
(二) 负债合计	360,232	230,183	568	7,600	1,165	308	21,577	98,831
1. 借入款项	66,794	66,794						
2. 暂收款	293,438	163,389	568	7,600	1,165	308	21,577	98,831
(三) 基金	52,930,542	35,452,665	3,008,635	9,300,659	1,677,912	467,861	1,662,511	1,360,299
二、年末数	×	×	×	×	×	×	×	×
(一) 资产合计	64,866,575	43,386,427	4,045,404	10,928,859	1,919,078	555,075	2,163,775	1,867,957
1. 银行存款	54,315,033	33,024,144	4,033,369	10,801,064	1,910,366	539,295	2,151,157	1,855,638
其中：定期存款	47,471,495	29,799,670	3,714,836	9,684,692	1,744,415	431,672	1,422,279	673,931
2. 债券投资	44,796	41,096	2,500		1,200			
3. 暂付款	10,498,777	10,313,218	9,535	127,795	7,512	15,780	12,618	12,319
4. 借出款项	7,969	7,969						
(二) 负债合计	460,766	247,044	2,912	14,953	6,180	561	22,532	166,584
1. 借入款项	46,157	46,157						
2. 暂收款	414,609	200,887	2,912	14,953	6,180	561	22,532	166,584
(三) 基金	64,405,809	43,139,383	4,042,492	10,913,906	1,912,898	554,514	2,141,243	1,701,373

说明：河源市调整上年企业职工基本养老保险结余数据，广州市调整上年城镇职工基本医疗保险结余数据。

2013年社会保障基金财政专户收支情况表

单位：万元

项 目	合 计	企业职工基本 养老保险基金	失业保险基金	城镇职工基本 医疗保险基金	工伤保险基金	生育保险基金	城乡居民社会养 老保险基金	城乡居民基本医 疗保险基金
一、上年结余	52,930,542	35,452,665	3,008,635	9,300,659	1,677,912	467,861	1,662,511	1,360,299
二、本年收入	34,799,668	20,278,450	1,488,871	7,659,644	669,325	468,404	1,451,874	2,783,100
其中：收入户划入	18,665,451	12,161,171	892,992	4,284,581	345,609	251,329	381,181	348,588
国库户划入	4,436,667	2,915,512	198,751	1,084,809	103,974	65,396	8,667	59,558
财政补贴收入	2,888,696	92,547		60,519	53		912,272	1,823,305
利息收入	997,162	547,239	83,845	236,257	46,083	6,411	55,062	22,265
三、本年支出	23,324,401	12,591,732	455,014	6,046,397	434,339	381,751	973,142	2,442,026
其中：划入支出户	15,109,770	8,355,261	188,129	3,799,647	335,778	204,701	623,360	1,602,894
四、本年收支结余	11,475,267	7,686,718	1,033,857	1,613,247	234,986	86,653	478,732	341,074
五、年末滚存结余	64,405,809	43,139,383	4,042,492	10,913,906	1,912,898	554,514	2,141,243	1,701,373

说明：河源市调整上年企业职工基本养老保险结余数据，广州市调整上年城镇职工基本医疗保险结余数据。

2013年广东省社会保险基金收入情况表

单位：万元

单位名称	社保基金收入合计				企业职工基本养老保险基金收入				失业保险基金收入				城镇职工基本医疗保险基金收入				工伤保险基金收入				生育保险基金收入				城乡居民基本养老保险基金收入				城乡居民基本医疗保险基金收入			
	2013年	上年同期	增减额	增长	2013年	上年同期	增减额	增长	2013年	上年同期	增减额	增长	2013年	上年同期	增减额	增长	2013年	上年同期	增减额	增长	2013年	上年同期	增减额	增长	2013年	上年同期	增减额	增长	2013年	上年同期	增减额	增长
	2013年	上年同期	增减额	增长	2013年	上年同期	增减额	增长	2013年	上年同期	增减额	增长	2013年	上年同期	增减额	增长	2013年	上年同期	增减额	增长	2013年	上年同期	增减额	增长	2013年	上年同期	增减额	增长	2013年	上年同期	增减额	增长
广东省	50 487.11	26 289.049	3 358.588	14.49	17 807.768	16 016.201	1 588.557	9.92	1 277.709	911.864	365.652	40.11	6 800.850	5 740.917	1 069.913	18.48	589.427	527.542	80.485	11.47	385.925	301.404	83.321	27.41	1 412.320	1 141.474	270.856	23.73	2 416.133	1 989.858	426.274	21.41
广州市	7 022.634	6 137.646	685.082	11.42	3 276.468	2 903.258	473.210	16.30	351.548	439.860	-88.312	-20.04	3 248.179	2 819.518	428.659	15.27	87.287	72.937	23.340	31.64	145.213	133.965	11.247	21.23	502.831	440.331	62.500	14.13	1 231.793	157.579	63.791	40.49
深圳市	7 091.858	6 537.007	1 244.854	19.41	4 426.028	4 131.537	694.678	16.81	816.329	700.378	115.950	16.57	1 381.457	1 187.036	1 944.416	16.54	123.730	144.941	-21.211	-14.63	101.256	80.882	20.374	25.45	2 165.445	1 272.911	1 064.203	84.291	17.34			
珠海市	936.011	772.453	163.558	21.17	693.918	479.320	114.598	23.91	52.455	41.842	11.093	28.62	225.851	188.937	34.914	18.28	20.827	17.136	3.496	20.34	16.874	12.614	4.259	33.39	30.129	13.969	12.209	43.94	17.492	16.042	2.450	16.29
汕头市	680.341	629.991	49.350	7.83	319.016	296.267	22.747	7.64	30.442	22.603	8.137	36.16	195.285	189.810	16.520	13.32	3.088	5.455	1.631	29.80	12.604	9.990	2.614	25.12	56.045	44.073	10.972	24.90	140.922	165.385	-15.063	-9.02
佛山市	493.528	454.706	38.822	8.54	202.721	202.231	496	0.24	19.087	20.027	-946	-4.49	143.287	142.288	22.959	19.12	8.824	7.482	1.333	17.82	2.644	2.264	3.02	13.34	36.882	33.927	2.955	8.71	80.180	86.487	-11.493	-13.07
惠州市	345.618	295.829	49.687	16.81	110.716	112.652	7.050	6.22	9.387	8.919	450	6.09	42.102	40.860	12.052	29.80	3.816	3.119	759	28.32	4.202	3.635	1.847	47.31	42.898	30.779	11.699	37.72	102.244	86.065	16.189	18.81
揭阳市	472.894	660.000	-186.106	-28.20	210.252	493.125	-223.883	-51.68	6.111	6.766	-756	-11.10	70.963	61.764	9.196	14.89	4.918	3.812	1.106	29.01	2.512	1.923	589	30.55	42.134	38.576	3.558	9.22	137.004	113.472	23.532	20.78
汕尾市	818.101	702.345	140.706	19.89	423.501	254.782	168.719	19.37	13.767	11.628	2.139	18.40	245.642	201.210	44.430	21.99	16.913	12.945	3.969	30.91	409	75	-15	-14.87	63.925	44.896	19.076	42.50	84.444	81.276	2.906	3.71
河源市	276.611	190.647	52.964	27.76	80.050	78.517	1.881	4.83	6.020	6.266	-249	-4.72	52.439	24.731	27.706	111.17	2.015	1.740	275	15.80	1.188	913	243	25.21	62.091	21.274	862	4.26	80.856	60.412	20.444	30.18
东莞市	2 513.271	2 038.034	478.214	23.60	1 730.071	1 464.954	265.120	18.10	44.968	35.878	9.154	25.85	184.781	154.073	160.714	34.72	120.985	100.128	20.400	20.77					32.442							
中山市	824.054	809.918	75.856	9.43	567.285	310.192	109.847	35.09	30.262	28.054	3.984	15.22	119.341	129.614	19.725	16.22	34.236	26.967	8.079	32.28					34	12	28.216	13.747	10.934	1.863	17.04	
江门市	469.177	490.363	-68.814	-7.84	510.195	499.180	32.105	2.41	29.555	34.908	-5.349	-15.12	245.827	207.876	37.951	18.18	11.884	13.104	-1.510	-11.25	6.688	6.051	532	8.79	67.451	52.552	14.699	27.97	89.206	87.430	10.716	12.25
佛山市	2 625.192	2 118.488	406.704	19.19	1 372.400	1 174.860	197.440	16.80	85.600	35.541	-8.951	-13.17	850.344	841.239	109.127	20.14	43.017	54.492	2.535	4.63	66.840	52.405	34.439	66.27	97.948	84.647	13.216	15.73	211.880	155.572	30.408	20.19
肇庆市	291.252	253.997	27.414	10.80	109.755	101.478	7.842	7.73	6.870	6.620	-2.750	-28.69	82.961	49.821	4.130	8.46	2.208	2.952	-341	-13.49	1.328	1.618	-119	-10.22	27.949	26.264	11.291	42.94	31.073	8.116	7.561	11.90
云浮市	335.821	482.136	-61.891	-12.77	299.620	315.687	-11.963	-4.48	16.948	20.122	-4.174	-20.74	112.803	95.568	22.234	24.56	5.343	6.840	4.63	15.04	78.219	69.469	15.250	21.72	81.718	69.469	15.250	21.72	127.334	109.131	28.203	25.45
茂名市	686.649	646.923	118.670	21.70	246.194	224.898	21.296	9.47	20.796	20.725	-436	-2.10	103.698	87.637	16.061	18.22	9.154	6.329	2.818	44.42	6.802	5.646	1.738	23.73	49.816	52.886	18.450	30.66	210.589	149.114	61.475	41.23
肇庆市	519.494	459.394	58.708	12.98	221.231	204.980	27.971	13.52	18.265	21.898	-2.679	-11.89	102.752	91.425	11.321	12.39	8.062	6.988	1.404	21.09	3.988	3.514	413	13.62	42.941	38.516	4.424	11.51	111.244	93.754	17.510	18.68
清远市	815.314	693.231	119.221	17.22	423.766	239.951	16.191	6.78	16.038	16.828	-786	-4.64	83.647	76.543	4.358	5.42	8.162	6.802	1.380	15.76	8.274	6.249	1191	23.64	47.236	39.218	11.019	30.40	129.653	115.929	13.724	15.41
潮州市	302.674	223.029	20.260	6.30	145.098	181.522	-15.893	-19.76	9.460	10.421	-966	-9.26	38.868	32.173	6.695	20.52	4.426	3.519	710	20.24	2.485	2.514	449	18.84	29.762	26.610	3.152	11.88	71.557	65.203	6.354	9.74
揭阳市	413.821	332.069	81.352	24.50	129.860	120.635	9.625	7.83	6.847	6.711	84	1.44	22.452	18.251	2.197	13.04	2.381	1.710	603	31.91	624	444	85	18.02	74.106	54.492	14.614	24.56	180.419	125.894	54.519	43.30
云浮市	289.187	235.458	33.729	14.32	111.468	89.512	1.952	2.19	7.011	7.960	-918	-11.43	39.750	34.278	4.972	14.30	2.842	2.710	282	8.46	1.717	1.278	508	42.14	17.586	28.305	9.281	32.74	88.882	71.495	17.097	23.84
云浮市	1 821.743	1 781.827	70.016	4.00	1 358.826	1 706.872	-81.983	-5.60	1 000	1 176	-176	-15.73					35 029	28 818	6 262	21.73	16 639	14 706	1 934	13.16								
各州市小计	29 686.014	24 877.622	3 788 552	16.25	15 838 933	14 312 329	1 526 604	10.67	1 276 303	910 522	365 785	40.17	6 800 850	5 740 917	1 059 913	18.44	552 849	495 726	54 225	10.87	348 568	286 696	61 891	26.54	1 412 320	1 141 474	270 856	23.73	2 416 133	1 989 858	426 274	21.41
广东省小计	21 892 205	18 601 347	3 290 818	17.89	13 098 548	11 376 144	1 647 095	14.60	1 091 718	778 179	313 540	50.76	5 548 783	4 708 334	831 449	18.84	465 839	429 256	35 891	8.24	316 816	244 531	72 285	29.67	713 056	606 300	152 726	22.11	492 714	635 197	187 819	29.43
东西部小计	3 308 824	2 988 731	310 093	11.48	1 329 848	1 316 612	16 056	1.15	97 920	94 141	-21	-0.68	1 581 455	392 797	71 858	18.25	32 420	26 243	6 177	23.54	20 444	25 479	4 995	19.49	266 340	76 264	26.31	489 743	825 216	184 004	24.83	
粤东粤西小计	3 465 045	3 301 421	163 641	4.77	1 502 488	1 678 343	-135 653	-8.28	90 669	91 943	-1 274	-1.30	348 592	629 788	106 896	17.01	54 990	42 719	12 312	28.55	21 208	16 489	4 413	26.15	313 140	251 294	44 816	24.63	723 662	621 401	101 261	17.12

2013年广东省社会保险基金支出情况表

单位:万元

单位名称	社保基金支出合计				企业职工基本养老保险基金支出				失业保险基金支出				城乡居民基本养老保险基金支出				工伤保险基金支出				生育保险基金支出				城乡居民基本医疗保险基金支出				城乡居民大病医疗保险基金支出			
	2013年	上年同期	增减额	增长	2013年	上年同期	增减额	增长	2013年	上年同期	增减额	增长	2013年	上年同期	增减额	增长	2013年	上年同期	增减额	增长	2013年	上年同期	增减额	增长	2013年	上年同期	增减额	增长	2013年	上年同期	增减额	增长
广东省	18,995,648	16,491,436	2,504,212	20.87	10,071,542	8,579,199	1,552,763	18.94	242,767	208,933	33,834	17.31	8,315,952	4,117,529	4,198,423	24.25	361,575	175,221	18,654	12.79	276,165	210,153	65,912	31.82	619,137	477,639	141,654	35.47	2,048,970	1,579,706	456,278	28.82
广州市	4,801,341	4,143,432	740,011	17.96	2,541,474	2,351,810	309,671	13.15	46,018	40,018	7,000	19.08	1,402,417	1,317,894	28,523	2.16	51,115	44,541	1,546	3.48	25,210	100,295	-75,085	-24.95	231,675	188,704	14,969	24.09	215,155	152,066	63,089	41.49
深圳市	2,587,160	1,549,417	1,037,743	27.53	1,029,321	856,596	172,725	20.06	55,212	324,556	-269,344	-82.75	921,159	146,188	26.74	86,574	77,811	8,764	11.27	1,041	47,727	2,790	7.04	2,204	851	1,547	178.18	99,402	74,442	20,960	26.12	
珠海市	465,206	149,098	316,108	33.29	216,048	142,854	73,190	51.20	11,154	11,297	-153	-1.21	183,932	153,812	30,120	19.58	11,062	6,404	1,748	27.19	8,668	9,272	-607	-6.53	15,746	8,835	6,909	60.04	18,699	12,423	4,177	33.95
汕头市	592,675	533,049	59,629	11.19	339,372	294,327	55,445	19.56	5,429	2,991	2,438	21.93	100,989	83,794	17,192	20.56	2,668	2,459	209	8.50	9,042	3,339	1,903	26.66	35,506	24,399	1,107	25.03	101,078	125,903	-22,855	-18.84
佛山市	484,118	400,170	83,958	23.30	249,134	209,064	40,069	19.19	4,796	3,744	1,052	27.35	129,748	104,482	25,061	23.94	14,146	11,797	2,349	19.91	1,192	1,020	187	16.33	23,248	19,070	4,178	21.91	12,224	51,374	20,862	40.81
惠州市	216,759	220,994	-4,235	-2.34	92,407	78,271	14,136	18.06	3,031	5,707	-2,676	-8.18	50,218	41,945	8,273	19.95	2,262	4,170	-1,914	-46.00	2,976	9,829	-3,861	-39.41	17,895	20,221	-1,934	-9.59	33,989	48,147	-14,462	-14.46
东莞市	533,990	448,690	85,300	18.61	281,889	241,294	40,595	17.48	4,185	4,349	-164	-3.72	148,911	80,401	68,510	85.19	3,908	5,427	-1,421	-27.33	1,003	3,244	-2,241	-69.35	26,335	15,892	-10,457	-11.47	115,147	85,202	21,942	25.95
深圳市	576,899	407,936	168,963	41.16	196,398	151,933	44,465	29.31	4,356	4,514	-158	-3.50	221,228	181,636	39,592	22.09	7,329	7,475	-146	-1.97					45,347	31,817	13,530	42.62	102,249	60,447	41,602	68.60
东莞市	206,181	149,415	56,767	37.98	78,784	62,517	16,267	21.19	1,064	1,589	-525	-33.13	80,819	24,064	56,755	27.13	875	451	424	94.01	277	197	80	40.61	21,805	14,292	7,513	52.99	26,110	46,277	29,433	63.60
惠州市	1,103,309	793,863	309,446	38.98	399,364	336,352	63,012	20.31	17,464		2,794	15.79	569,775	171,097	398,678	50.83	49,018	75,010	-16,092	-21.37					32,313	32,313						
中山市	578,121	509,652	68,469	13.43	407,483	366,071	41,412	11.73	8,997	3,827	2,170	56.70	170,790	112,672	58,118	51.64	2,226	18,816	-3,915	-21.32					24	11	18,634	12,419	6,215	2,360	24.17	
江门市	761,799	670,831	90,968	20.74	385,474	318,951	66,523	20.86	7,444	8,740	-905	-10.40	224,351	199,417	24,934	14.68	6,132	6,968	-1,134	-16.20	2,529	2,227	304	6.71	42,074	34,617	7,457	21.43	91,889	65,971	26,156	39.79
佛山市	1,807,960	1,535,804	272,156	19.41	923,461	796,101	127,360	18.11	29,211	29,493	-282	-0.96	840,154	499,128	341,026	47.65	31,818	50,181	-1,756	-5.75	46,678	16,818	30,860	218.99	77,106	60,687	16,419	27.06	184,476	195,698	-29,722	-18.48
深圳市	245,427	199,271	45,356	27.08	100,313	86,688	13,625	15.92	3,818	4,413	-595	-13.45	46,317	36,991	9,326	25.21	2,148	1,548	600	38.81	1,621	1,874	-253	-13.51	25,116	15,047	10,268	68.24	43,508	47,529	-15,991	-33.70
东莞市	716,354	656,397	59,957	10.46	429,437	368,951	60,486	16.14	5,016	6,271	-1,255	-20.16	82,570	67,829	14,741	21.61	2,796	3,127	-331	-10.58	1,610	1,824	-214	-11.84	55,642	37,755	17,887	47.32	168,987	151,215	17,772	11.85
江门市	557,515	456,213	101,302	22.19	269,624	232,451	37,173	15.99	2,805	3,128	-283	-8.61	15,442	62,602	-12,860	-20.02	3,116	2,490	648	18.45	1,292	860	432	49.07	55,756	50,297	22,522	74.68	152,400	124,024	28,376	22.88
佛山市	448,271	381,538	66,733	20.09	189,717	170,199	19,518	16.74	3,095	2,928	165	5.64	81,411	76,328	12,663	20.05	4,700	3,899	801	21.48	1,674	1,472	202	13.72	35,356	33,112	2,244	6.78	111,326	65,220	46,099	70.81
中山市	401,449	330,941	70,508	21.02	187,921	155,110	32,811	24.21	2,044	2,080	-15	-0.76	74,587	67,470	7,117	10.05	5,183	4,358	856	19.71	3,271	2,702	569	21.03	35,796	22,618	11,332	49.22	114,717	96,584	20,184	20.95
江门市	268,857	211,014	57,843	14.44	163,048	132,921	30,127	22.47	964	1,492	-528	-34.05	37,812	32,536	5,276	19.41	182	142	40	28.19	1,950	1,868	82	4.36	21,578	19,811	2,067	10.49	42,981	41,960	2,141	7.15
佛山市	341,077	249,638	91,439	36.63	142,807	116,770	26,037	25.70	16	31	-19	-51.95	20,528	16,220	4,108	25.31	971	649	291	45.47	272	348	-54	-14.29	48,328	36,068	11,261	31.99	128,792	79,661	48,722	61.16
中山市	213,019	166,054	47,011	28.32	84,773	64,254	20,519	14.43	1,087	1,228	-140	-12.90	36,296	31,393	4,903	15.74	2,102	1,981	219	14.99	419	471	-142	-30.02	23,142	20,873	2,269	10.87	87,056	56,005	29,000	51.79
东莞市	1,337,053	1,249,580	108,173	8.66	1,531,992	1,222,988	1,098,964	8.91					9,423	10,969	-1,546	-14.00	16,140	15,425	715	4.64												
东莞市小计	17,429,129	14,645,015	2,284,514	22.04	8,700,580	7,354,211	1,346,369	19.29	242,767	206,903	35,864	17.31	8,119,958	4,117,529	4,002,429	24.25	355,101	312,152	42,899	13.74	298,629	194,728	104,899	31.33	618,133	477,639	141,654	35.45	2,094,914	1,679,706	456,278	28.82
珠三角小计	11,711,928	9,852,281	2,069,647	21.00	5,927,670	4,061,641	1,876,969	17.74	201,514	186,474	15,040	21.46	4,029,275	3,231,554	797,846	24.80	302,146	284,478	17,668	14.24	292,851	173,616	119,235	68.80	314,091	292,711	19,380	7.17	621,458	474,141	147,618	31.11
非珠三角小计	2,873,210	2,465,064	510,216	20.71	1,522,805	1,284,505	238,299	18.53	17,273	20,130	-2,857	-14.17	610,280	338,814	271,444	21.05	13,355	10,829	2,496	23.07	16,054	13,063	3,011	23.09	262,971	183,729	79,664	43.92	792,515	616,374	118,771	19.24
珠三角小计	7,956,931	7,329,719	607,212	8.66	4,250,150	3,020,075	1,230,125	26.64	22,174	22,149	27	0.12	676,425	547,160	129,265	23.63	39,839	36,925	2,724	7.38	10,122	8,640	2,080	24.07	253,063	203,679	51,424	25.27	680,739	491,141	189,517	38.59

2013年广东省社会保险基金结余情况表

单位: 万元

单位名称	社保基金合计		企业职工基本养老保险					失业保险		城镇职工基本医疗保险		工伤保险		生育保险		城乡居民基本养老保险		城乡居民基本医疗保险	
	当期结余	滚存结余	当期结余	滚存结余	其中:		当期结余	滚存结余	当期结余	滚存结余	当期结余	滚存结余	当期结余	滚存结余	当期结余	滚存结余	当期结余	滚存结余	
					统筹户	个人账户													
广东省	11,501,932	86,083,954	7,375,186	43,941,281	5,422,625	38,518,656	1,034,541	4,078,000	1,624,880	11,424,889	223,454	1,944,900	109,490	596,939	493,147	2,196,830	381,205	1,879,124	
广州市	2,139,291	12,019,306	814,869	3,876,768	-1,081,232	6,958,000	255,460	1,767,577	745,960	4,564,043	46,114	357,566	103	75,328	270,858	1,302,941	6,274	74,885	
深圳市	4,994,698	24,676,816	3,797,702	18,463,157	7,122,360	11,340,797	683,316	665,958	599,350	3,740,062	37,151	434,868	51,294	242,566	429	4,370	26,569	106,637	
珠海市	450,808	2,540,949	377,873	1,983,458	505,799	1,377,659	42,297	188,212	39,584	182,428	9,560	65,839	8,167	21,355	14,434	59,610	-1,107	10,007	
汕头市	87,864	592,237	-20,758	60,240	-513,191	561,321	27,111	135,995	4,150	108,844	4,418	29,881	3,402	8,819	19,539	52,448	19,844	179,543	
汕头市	-580	397,110	-46,433	53,011	-265,420	308,431	14,691	74,869	13,539	151,989	-5,331	5,259	1,374	6,698	13,834	42,919	7,941	62,365	
佛山市	78,757	364,217	27,305	166,277	-15,627	181,904	6,352	30,155	12,484	33,923	1,626	10,653	2,232	6,878	4,503	29,308	24,235	87,083	
佛山市	-59,496	868,413	-71,637	577,809	-75,016	810,825	1,928	16,085	2,626	66,812	1,019	14,798	1,510	4,720	-16,201	73,382	23,860	95,017	
惠州市	272,202	1,769,937	228,112	1,168,879	373,216	785,463	9,411	67,694	24,211	326,534	9,804	58,654	40	15,800	18,628	76,967	17,804	55,779	
汕尾市	23,453	205,519	4,244	74,063	-54,740	128,803	3,363	17,616	1,820	24,814	1,140	9,548	999	4,813	233	13,283	11,148	81,332	
东莞市	1,409,964	7,160,595	1,330,108	6,356,162	2,618,747	3,705,413	24,765	137,391	25,018	414,996	29,944	234,622			129	-2,586			
中山市	244,918	1,838,802	189,402	1,513,917	156,223	1,357,694	24,265	109,386	18,245	136,659	12,060	69,197			4	9	637	9,104	
江门市	207,378	1,337,952	124,956	752,489	-261,106	1,013,593	21,912	109,819	21,294	251,733	3,432	41,963	4,260	21,818	23,217	72,338	6,317	87,792	
佛山市	687,202	4,760,965	443,899	3,236,245	-11,701	3,247,946	38,389	282,455	130,207	744,296	25,098	207,182	20,216	89,741	20,883	107,816	30,510	132,272	
阳江市	-35,725	343,658	6,107	145,529	-60,311	205,840	3,255	22,986	6,634	62,272	62	10,916	-291	4,545	12,283	32,388	7,777	67,021	
湛江市	-25,531	469,885	-128,673	2,895	-511,468	514,341	10,881	66,771	14,046	116,287	2,647	22,970	3,447	17,818	23,099	70,925	49,362	172,623	
茂名市	108,078	627,908	-23,415	84,287	-340,453	401,720	17,425	95,219	28,246	172,940	8,017	35,979	5,585	19,415	16,667	60,458	58,189	174,730	
肇庆市	70,217	509,492	32,554	215,101	-227,002	440,103	18,142	78,050	8,341	82,288	3,162	20,143	2,315	11,058	7,585	33,568	-82	78,264	
清远市	119,855	699,497	55,939	394,738	-56,907	420,645	13,995	58,818	8,100	113,677	4,249	19,140	2,008	13,710	10,494	39,182	13,090	89,226	
潮州市	33,819	328,798	-17,350	123,990	-170,545	294,535	8,483	37,426	1,158	24,867	3,451	17,444	1,033	5,189	8,173	26,197	28,878	93,885	
潮州市	72,344	353,962	12,947	82,220	-120,966	203,206	5,669	29,593	122	19,516	1,450	9,062	252	1,786	25,777	64,743	52,021	197,062	
云浮市	36,148	322,964	26,699	144,476	-28,687	173,163	5,974	24,953	3,456	26,513	802	7,212	1,102	4,352	14,444	16,549	3,674	58,929	
云浮	663,988	4,923,612	436,843	4,589,740	297,500	4,272,250	1,001	88,034			25,645	263,028	499	22,810					
各型小计	11,032,945	61,142,282	7,135,755	39,371,491	5,126,085	34,245,406	1,033,510	4,099,964	1,684,880	11,424,889	197,809	1,681,872	108,961	378,119	493,147	2,196,830	381,205	1,879,124	
珠三角小计	10,374,277	53,318,815	7,078,929	36,182,196	7,179,090	29,001,106	888,404	3,260,808	1,556,548	10,084,211	163,393	1,413,237	83,585	451,008	331,959	1,544,485	71,053	400,665	
东西两翼小计	335,554	2,973,967	-193,112	545,294	-1,771,362	2,314,756	76,643	405,538	56,173	558,327	19,085	132,780	14,390	81,885	105,161	520,434	257,212	950,796	
粤北山区小计	528,114	4,841,730	252,536	2,648,991	-282,463	2,930,534	68,483	343,624	72,157	861,338	15,731	133,855	10,546	63,226	36,077	331,905	52,914	527,883	

2013年广东省社会保险职工参保情况表

单位:万人

市/县名称	社会保险参保非农业人口										企业职工				城镇非农业人口				灵活就业				城乡居民基本养老保险				城乡居民基本医疗保险									
	2013年			上年同期			增减额			增长			2013年		上年同期		增减额		增长		2013年		上年同期		增减额		增长		2013年		上年同期		增减额		增长	
	参保	参保率	参保人数	参保	参保率	参保人数	参保	参保率	参保人数	参保	参保率	参保人数	参保	参保率	参保人数	参保	参保率	参保人数	参保	参保率	参保人数	参保	参保率	参保人数	参保	参保率	参保人数	参保	参保率	参保人数	参保	参保率	参保人数	参保	参保率	
广东省	4,953.79	3,424.16	425.63	3,174.19	3,377.24	394.15	290.92	11.68	8.72	2.96	2,704.09	2,016.25	687.84	31.24	3,547.18	3,492.00	55.18	1.59	4.64	1,958.64	2,963.56	913.02	3.17	2,747.23	2,487.72	259.51	9.21	2,345.96	2,407.81	-61.88	-2.61	6,409.08	6,267.51	141.57	2.28	
广州市	892.92	524.56	78.58	425.79	355.33	72.66	169.01	8.10	47.52	8.42	413.22	391.66	21.56	5.56	338.28	307.88	30.42	9.95	1,134.74	406.70	8.84	2.14	719.42	276.66	42.76	15.48	123.73	183.42	-39.65	-24.26	482.64	443.47	39.17	8.78		
深圳市	829.80	604.49	20.11	493.73	387.83	18.24	21.36	1.87	2.88	10.25	930.45	310.58	619.87	197.20	999.13	1,007.82	-8.69	-0.87	987.96	991.52	-3.56	-0.36	540.45	606.62	-66.17	-10.87	6.93	0.30	1,018.87	153.96	132.24	10.52				
珠海市	98.98	91.94	7.02	88.07	91.71	6.56	0.25	0.68	0.25	10.18	87.42	86.28	1.14	1.32	103.90	100.82	3.08	3.04	28.39	87.15	0.64	0.73	87.83	85.07	2.76	3.25	16.30	13.84	2.46	17.47	44.08	42.78	1.30	3.09		
汕头市	118.53	95.00	19.55	110.95	92.89	18.28	8.31	1.29	6.81	7.04	69.73	65.74	4.00	6.11	48.85	47.28	1.60	3.34	87.45	83.99	3.46	4.12	65.42	62.09	3.33	5.38	181.49	180.25	1.24	0.71	452.42	464.00	-11.58	-2.53		
佛山市	54.71	41.07	13.64	41.64	38.89	12.77	2.18	0.87	3.43	6.81	28.03	27.64	0.39	1.41	19.92	19.08	0.84	4.31	60.05	33.71	6.34	18.81	16.92	15.38	1.56	10.18	86.75	85.21	1.54	1.79	256.22	238.06	18.16	7.62		
江门市	28.37	32.58	6.99	37.09	31.58	5.51	1.02	0.47	3.17	8.71	28.91	26.09	12.82	5.14	28.24	27.48	0.76	2.76	37.04	25.49	1.55	6.08	30.55	16.71	1.84	10.94	119.44	115.55	3.89	3.37	326.04	316.90	9.14	2.90		
惠州市	82.35	61.22	21.13	77.23	58.82	18.41	2.40	1.32	4.08	18.03	71.50	22.92	0.58	2.93	60.71	38.47	22.24	5.76	4.47	29.98	24.71	2.27	9.19	26.81	22.93	3.88	17.20	176.94	162.45	14.49	9.00	437.47	433.07	4.40	1.00	
东莞市	185.45	136.54	9.20	183.50	175.06	8.44	11.30	0.16	6.40	9.00	127.38	92.63	34.85	37.66	159.30	139.49	19.81	14.20	142.44	113.11	29.37	25.97	159.30	139.49	19.81	14.20	100.47	200.93	-100.46	-49.95	254.74	232.88	21.86	9.39		
茂名市	47.31	32.58	6.99	37.09	31.58	5.51	1.02	0.47	3.17	8.71	28.91	26.09	12.82	5.14	28.24	27.48	0.76	2.76	37.04	25.49	1.55	6.08	30.55	16.71	1.84	10.94	119.44	115.55	3.89	3.37	326.04	316.90	9.14	2.90		
肇庆市	82.35	61.22	21.13	77.23	58.82	18.41	2.40	1.32	4.08	18.03	71.50	22.92	0.58	2.93	60.71	38.47	22.24	5.76	4.47	29.98	24.71	2.27	9.19	26.81	22.93	3.88	17.20	176.94	162.45	14.49	9.00	437.47	433.07	4.40	1.00	
惠州市	185.45	136.54	9.20	183.50	175.06	8.44	11.30	0.16	6.40	9.00	127.38	92.63	34.85	37.66	159.30	139.49	19.81	14.20	142.44	113.11	29.37	25.97	159.30	139.49	19.81	14.20	100.47	200.93	-100.46	-49.95	254.74	232.88	21.86	9.39		
江门市	47.31	32.58	6.99	37.09	31.58	5.51	1.02	0.47	3.17	8.71	28.91	26.09	12.82	5.14	28.24	27.48	0.76	2.76	37.04	25.49	1.55	6.08	30.55	16.71	1.84	10.94	119.44	115.55	3.89	3.37	326.04	316.90	9.14	2.90		
肇庆市	82.35	61.22	21.13	77.23	58.82	18.41	2.40	1.32	4.08	18.03	71.50	22.92	0.58	2.93	60.71	38.47	22.24	5.76	4.47	29.98	24.71	2.27	9.19	26.81	22.93	3.88	17.20	176.94	162.45	14.49	9.00	437.47	433.07	4.40	1.00	
惠州市	185.45	136.54	9.20	183.50	175.06	8.44	11.30	0.16	6.40	9.00	127.38	92.63	34.85	37.66	159.30	139.49	19.81	14.20	142.44	113.11	29.37	25.97	159.30	139.49	19.81	14.20	100.47	200.93	-100.46	-49.95	254.74	232.88	21.86	9.39		
江门市	47.31	32.58	6.99	37.09	31.58	5.51	1.02	0.47	3.17	8.71	28.91	26.09	12.82	5.14	28.24	27.48	0.76	2.76	37.04	25.49	1.55	6.08	30.55	16.71	1.84	10.94	119.44	115.55	3.89	3.37	326.04	316.90	9.14	2.90		
肇庆市	82.35	61.22	21.13	77.23	58.82	18.41	2.40	1.32	4.08	18.03	71.50	22.92	0.58	2.93	60.71	38.47	22.24	5.76	4.47	29.98	24.71	2.27	9.19	26.81	22.93	3.88	17.20	176.94	162.45	14.49	9.00	437.47	433.07	4.40	1.00	
惠州市	185.45	136.54	9.20	183.50	175.06	8.44	11.30	0.16	6.40	9.00	127.38	92.63	34.85	37.66	159.30	139.49	19.81	14.20	142.44	113.11	29.37	25.97	159.30	139.49	19.81	14.20	100.47	200.93	-100.46	-49.95	254.74	232.88	21.86	9.39		
江门市	47.31	32.58	6.99	37.09	31.58	5.51	1.02	0.47	3.17	8.71	28.91	26.09	12.82	5.14	28.24	27.48	0.76	2.76	37.04	25.49	1.55	6.08	30.55	16.71	1.84	10.94	119.44	115.55	3.89	3.37	326.04	316.90	9.14	2.90		
肇庆市	82.35	61.22	21.13	77.23	58.82	18.41	2.40	1.32	4.08	18.03	71.50	22.92	0.58	2.93	60.71	38.47	22.24	5.76	4.47	29.98	24.71	2.27	9.19	26.81	22.93	3.88	17.20	176.94	162.45	14.49	9.00	437.47	433.07	4.40	1.00	
惠州市	185.45	136.54	9.20	183.50	175.06	8.44	11.30	0.16	6.40	9.00	127.38	92.63	34.85	37.66	159.30	139.49	19.81	14.20	142.44	113.11	29.37	25.97	159.30	139.49	19.81	14.20	100.47	200.93	-100.46	-49.95	254.74	232.88	21.86	9.39		
江门市	47.31	32.58	6.99	37.09	31.58	5.51	1.02	0.47	3.17	8.71	28.91	26.09	12.82	5.14	28.24	27.48	0.76	2.76	37.04	25.49	1.55	6.08	30.55	16.71	1.84	10.94	119.44	115.55	3.89	3.37	326.04	316.90	9.14	2.90		
肇庆市	82.35	61.22	21.13	77.23	58.82	18.41	2.40	1.32	4.08	18.03	71.50	22.92	0.58	2.93	60.71	38.47	22.24	5.76	4.47	29.98	24.71	2.27	9.19	26.81	22.93	3.88	17.20	176.94	162.45	14.49	9.00	437.47	433.07	4.40	1.00	
惠州市	185.45	136.54	9.20	183.50	175.06	8.44	11.30	0.16	6.40	9.00	127.38	92.63	34.85	37.66	159.30	139.49	19.81	14.20	142.44	113.11	29.37	25.97	159.30	139.49	19.81	14.20	100.47	200.93	-100.46	-49.95	254.74	232.88	21.86	9.39		
江门市	47.31	32.58	6.99	37.09	31.58	5.51	1.02	0.47	3.17	8.71	28.91	26.09	12.82	5.14	28.24	27.48	0.76	2.76	37.04	25.49	1.55	6.08	30.55	16.71	1.84	10.94	119.44	115.55	3.89	3.37	326.04	316.90	9.14	2.90		
肇庆市	82.35	61.22	21.13	77.23	58.82	18.41	2.40	1.32	4.08	18.03	71.50	22.92	0.58	2.93	60.71	38.47	22.24	5.76	4.47	29.98	24.71	2.27	9.19	26.81	22.93	3.88	17.20	176.94	162.45	14.49	9.00	437.47	433.07	4.40	1.00	
惠州市	185.45	136.54	9.20	183.50	175.06	8.44	11.30	0.16	6.40	9.00	127.38	92.63	34.85	37.66	159.30	139.49	19.81	14.20	142.44	113.11	29.37	25.97	159.30	139.49	19.81	14.20	100.47	200.93	-100.46	-49.95	254.74	232.88	21.86	9.39		
江门市	47.31	32.58	6.99	37.09	31.58	5.51	1.02	0.47	3.17	8.71	28.91	26.09	12.82	5.14	28.24	27.48	0.76	2.76	37.04	25.49	1.55	6.08	30.55	16.71	1.84	10.94	119.44	115.55	3.89	3.37	326.04	316.90	9.14	2.90		
肇庆市	82.35	61.22	21.13	77.23	58.82	18.41	2.40	1.32	4.08	18.03	71.50	22.92	0.58	2.93	60.71	38.47	22.24	5.76	4.47	29.98	24.71	2.27	9.19	26.81	22.93	3.88	17.20	176.94	162.45	14.49	9.00	437.47	433.07	4.40	1.00	
惠州市	185.45	136.54	9.20	183.50	175.06	8.44	11.30	0.16	6.40	9.00	127.38	92.63	34.85	37.66	159.30	139.49	19.81	14.20	142.44	113.11	29.37	25.97	159.30	139.49	19.81	14.20	100.47	200.93	-100.46	-49.95	254.74	232.88	21.86			

2013年广东省社会保险调剂金上缴完成情况表

各市名称	养老保险				失业保险				工伤保险				备注
	当年应上缴任务	当年上缴	上缴完成进度	下达调剂金	当年应上缴任务	当年上缴	上缴完成进度	下达调剂金	当年应上缴任务	当年上缴	上缴完成进度	下达调剂金	
单位	万元	万元	%	万元	万元	万元	%	万元	万元	万元	%	万元	
全省合计	779,933	818,784.35	104.98	357,652	24,956.60	21,967.43	88.02	0	23,574.69	21,532.47	91.34	100	
省级	77,856	105,778.47	135.86	12,546	0.00	0.00			1,240.47	0.00	0.00		
各市小计	702,077	713,005.98	101.56	345,106	24,956.60	21,967.43	88.02	0	22,334.22	21,532.47	96.41	100	
广州市	161,366	161,365.50	100.00	15,185	11,956.70	8,967.53	75.00	0	3,207.01	2,405.26	75.00	0	
深圳市	177,346	177,346.08	100.00	5,209	1,895.04	1,895.04	100.00	0	6,224.11	6,224.11	100.00	0	
珠海市	21,946	27,831.92	126.82	2,710	1,198.77	1,108.77	100.00	0	758.32	758.32	100.00	0	
汕头市	16,514	18,098.05	109.59	41,816	600.76	600.76	100.00	0	235.67	235.67	100.00	0	
佛山市	55,439	67,080.73	121.00	3,637	2,063.99	2,063.99	100.00	0	2,478.68	2,478.68	100.00	0	
韶关市	13,392	12,609.20	94.15	19,245	567.57	567.57	100.00	0	343.26	343.26	100.00	0	
河源市	5,684	6,388.06	112.39	2,221	260.97	260.97	100.00	0	137.27	137.27	100.00	0	
梅州市	21,044	11,658.53	55.40	19,636	145.8	145.80	100.00	0	148.29	148.29	100.00	0	
惠州市	17,495	22,547.62	128.88	816	306.09	306.09	100.00	0	613.25	613.25	100.00	0	
汕尾市	4,165	4,430.81	106.38	7,986	147.75	147.75	100.00	0	72.6	72.60	100.00	0	
东莞市	67,760	71,065.66	104.88	7,617	974.87	974.87	100.00	0	4,698.42	4,698.42	100.00	100	
中山市	33,631	27,898.01	82.36	2,505	733.78	733.78	100.00	0	1,222.09	1,222.09	100.00	0	
江门市	26,713	28,564.83	106.93	22,857	1,028.61	1,028.61	100.00	0	629.82	629.82	100.00	0	
阳江市	5,553	5,689.80	102.46	8,204	258.99	258.99	100.00	0	107.56	107.56	100.00	0	
湛江市	18,704	16,618.35	88.85	56,748	570.16	570.16	100.00	0	212.79	212.79	100.00	0	
茂名市	12,712	13,003.77	102.30	56,799	596.44	596.44	100.00	0	299.64	299.64	100.00	0	
肇庆市	11,028	12,569.44	113.98	9,480	593.08	593.08	100.00	0	302.69	302.69	100.00	0	
清远市	10,474	8,424.02	80.43	10,781	486.43	486.43	100.00	0	282.13	282.13	100.00	0	
潮州市	10,004	7,947.08	79.44	11,232	294.64	294.64	100.00	0	155.32	155.32	100.00	0	
揭阳市	6,352	7,156.29	112.66	32,129	164.25	164.25	100.00	0	87.39	87.39	100.00	0	
云浮市	4,755	4,912.27	103.31	8,280	201.91	201.91	100.00	0	117.91	117.91	100.00	0	

说明: 1. 2013年省养老保险调剂金当年应上缴任务数是根据2012年企业单位缴费部分的9%计算的, 而省养老保险调剂金当年上缴由地税机关按当期参保的单位缴费部分的9%据实划解, 因此当年应上缴数额略有出入, 其中, 梅州、中山、清远、潮州等市完成省养老保险调剂金上缴完成进度低, 主要是因为2012年一次性缴保费数额较大, 致使计算所得的2013年调剂金上缴任务数比实际情况偏大。

2. 省工伤保险调剂金2013年拨付东莞市的工伤储备金100万元, 属于2012年度下半年储备金实际下拨额度, 由于东莞市账号问题产生到账, 该笔储备金2013年才拨付到位, 因此在2013年决算中予以反映。

3. 省里下拨2013年下半年省财政社保调剂金共9,5578.62元, 2014年1月拨付到位, 因此2013年决算数没有反映, 其中养老调剂金48,1178.62元、失业调剂金2100万元、工伤储备金1,233元。

4. 由于省本级工伤保险基金和工伤储备金在同一账户, 不存在资金划转问题, 且省本级2013年上交工伤保险储备金112,567元于2014年进行了账务调整, 因此2013年决算暂未反映, 广州市2013年应缴第四季度失业保险调剂金和工伤储备金在2014年2月份上缴, 暂未在2013年决算中反映。

广州市人大常委会会议通知

定于2014年9月25日(星期四)下午2时30分,在市人大机关东楼三楼常委会会议厅,召开广州市第十四届人民代表大会常务委员会第三十三次会议,会期一天半。

一、会议建议议题

(一) 审议《广州市廉洁城市建设条例(草案)》;

(二) 听取和审议市政府《关于广州市2013年市本级预算执行和其他财政收支情况的审计工作以及2012年度市本级预算执行和其他财政收支审计整改落实情况的报告》,并对被审计的有关部门进行专题询问;

(三) 听取和审议市政府《关于广州市2013年市本级决算(草案)的报告》,审查批准决算(草案);

(四) 听取和审议常委会专题调研组《关于加强我市生态保护制度建设的专题调研报告》;

(五) 听取和审议市政府《关于强化重大交通基础设施建设举措的报告》;

(六) 听取常委会办公厅《关于部分常委会会议审议意见研究处理情况和委托专门委员会审议意见的综合报告》。

二、参会人员

(一) 请常委会主任、副主任、秘书长、委员出席会议。

(二) 请市政府领导,市中级人民法院、市人民检察院、广

州海事法院领导，市政府办公厅、市政府法制办负责同志，各区、县级市人大常委会负责同志，本会副局级以上干部及部分市人大代表全程列席会议。

（三）以下列席有关议题的单位，请按照本通知后附的日程安排，派一名负责同志全程列席两次全体会议；派三名同志（其中一名须为副局级以上干部）列席讨论本单位议题的分组会议，具体时间请见下述括号中标示内容。

请市纪委负责同志列席第一项议题（列席两次全体会议和9月26日下午的分组会议）；

请市审计局负责同志列席第二项议题（列席两次全体会议和9月25日下午的联组审议和专题询问）；

请市财政局负责同志列席第二、三、四项议题（列席两次全体会议和9月25日下午的联组审议和专题询问、9月26日上午的分组会议）；

请市环保局、市农业局、市规划局、市林业和园林局负责同志列席第四项议题（列席两次全体会议和9月26日上午的分组会议）；

请市发展和改革委员会、市建委、市交委、广州港务局负责同志列席第五项议题（列席两次全体会议和9月26日上午的分组会议）。

（四）9月25日（星期四）下午第一次全体会议后，联组审议市政府《关于广州市2013年市本级预算执行和其他财政收支情况的审计工作以及2012年度市本级预算执行和其他财政收支审计整

改落实情况的报告》，并对被审计的有关部门进行专题询问，参加人员范围等事项见另行印发的书面通知。

三、会议有关要求和事项

（一）第一次全体会议时，请各报告人将汇报时间严格控制在8分钟以内，工作人员的提示铃声响起时，自觉结束发言。印发会议的正式汇报稿字数不限，请按随本通知发出的格式以及编号要求印90份（连同电子版），于9月15日（星期一）上午11时前，送市人大常委会办公厅会务处（地址：东风中路296号市人大常委会主楼319室）。如有汇报时用的压缩稿且该稿需印发常委会组成人员的，请同时提供50份。

（二）分组会议地点安排在市人大机关东楼，第一组在602会议室，第二组在601会议室，第三组在501会议室。列席分组会议时，请有关单位自行安排三名同志所列席的组别。

列席全体会议的同志，请从东风中路市人大机关东门或者吉祥路111号市人大机关东楼正门进入机关东楼一楼，乘电梯至三楼的常委会会议厅列席会议。

列席分组会议的同志，请从市人大机关东楼一楼乘电梯至5楼的501、6楼的601或602会议室列席会议。

（三）因本次会议的两次全体会议实行网络直播，请与会人员着浅色衬衣、深色西裤，提前15分钟进场，在指定位置就座，不要迟到、早退、随意走动和大声谈话，注意仪态仪容，并将手机调至无声或振动状态。

(四)请各单位于9月18日(星期四)下午3时前,将会议回执传真至市人大常委会办公厅会务处。常委会会议实行出席登记制度,出勤情况将通过媒体向社会公布,请列席人员务必到市人大机关东楼三楼常委会会议厅门口签到处签到。

(五)因会议期间市人大机关停车位较为紧张,为保持良好的会场秩序,列席人员车辆请凭“广州市人民代表大会常委会会议车证”进入市人大机关。列席人员凭会议通知进入会场。请距离较近的列席人员尽量避免将车辆停放于市人大机关内。

(六)各单位列席人员参加两次全体会议时,请务必佩戴会议列席证(蓝色)。

(七)分组审议增设专门的列席人员发言时段,列席人员可以围绕有关议题发言。如需发言,请提前做好准备。

广州市人大常委会办公厅

2014年9月10日

(联系人:林伟果、鲍丽珊、苑晓欢,电话:83232334、13751750218;83232319、13145721083;83232336、18820016997;传真:83232939;电子邮箱:lwglwg19842011@163.com)

市十四届人大常委会第三十三次会议日程安排(草案)

(2014年9月25日下午至26日)

日期	上午	下午
9月25日 (星期四)		<p>2时30分 第一次全体会议 (在市人大机关东楼三楼常委会会议厅)</p> <ol style="list-style-type: none"> 1. 听取主任会议关于《广州市廉洁城市建设条例(草案)》的说明 2. 听取市政府《关于广州市2013年市本级预算执行和其他财政收支情况的审计工作以及2012年度市本级预算执行和其他财政收支审计整改落实情况的报告》 3. 听取市政府《关于广州市2013年市本级决算(草案)的报告》 听取财经委《关于广州市2013年市本级决算(草案)的审查结果报告》 4. 听取常委会专题调研组《关于加强我市生态保护制度建设的专题调研报告》 5. 听取市政府《关于强化重大交通基础设施建设举措的报告》 6. 听取常委会办公厅《关于部分常委会会议审议意见研究处理情况和委托专门委员会审议意见的综合报告》 <p>第一次全体会议后 联组审议市政府《关于广州市2013年市本级预算执行和其他财政收支情况的审计工作以及2012年度市本级预算执行和其他财政收支审计整改落实情况的报告》，并对市政府有关部门审计查出问题进行专题询问 (在市人大机关东楼601、602会议室)</p>
9月26日 (星期五)	<p>9时 分组会议 (在市人大机关东楼601、602、501会议室)</p> <ol style="list-style-type: none"> 1. 审议市政府《关于2013年市本级决算(草案)的报告》、财经委有关审查结果报告以及决议(草案) 2. 审议常委会专题调研组《关于加强我市生态保护制度建设的专题调研报告》以及相关决议(草案) 3. 审议市政府《关于强化重大交通基础设施建设举措的报告》 	<p>2时30分 分组会议 (在市人大机关东楼601、602、501会议室)</p> <p>审议《广州市廉洁城市建设条例(草案)》</p> <p>3时45分 第五十七次主任会议 (在市人大机关主楼801会议室)</p> <p>讨论本次常委会会议有关议题的审议情况等</p> <p>5时 第二次全体会议 (在市人大机关东楼三楼常委会会议厅)</p> <p>表决有关议题等</p>

注：2014年9月25日(星期四)上午10时30分至12时，举办“市民议政厅”，主题为“议议生态保护建设”。

广州市第十四届人大常委会第三十三次会议 列席人员回执

单位（盖章）：

联系人：

联系电话（手机）：

姓名	单位、职务	手机号码	具体列席何次会议（全体会议/分组会议）

说明：请各参会单位于9月18日（星期四）下午3时，将回执传真至市人大常委会办公厅会务处（联系人：鲍丽珊，83232319；林伟果，83232334；传真电话：83232939）。

广州市第十四届人大常委会 第三十三次会议文件编号

(一府两院需提供会议文件时，请按照下面的编号调整格式)

经广州市第十四届人大常委会第 56 次主任会议研究决定，广州市第十四届人大常委会第 33 次会议定于 2014 年 9 月 25 日(星期四)下午至 26 日(星期五)举行，会期 1 天半。

负责印送会议材料的单位在正式付印前，请先按下列编号(列于材料首页左上角，详见随本编号同时附送的格式范例)和格式范例，调整好编号、格式，将材料首、尾两页传真至 83232939，电话通知市人大常委会林伟果(13751750218、83232334)核对格式，核对无误后再请印送。

本次会议由“一府两院”负责印送的议题文件编号如下：

(二)听取和审议市政府《关于广州市 2013 年市本级预算执行和其他财政收支情况的审计工作以及 2012 年度市本级预算执行和其他财政收支审计整改落实情况的报告》，并对被审计的有关部门进行专题询问；

第十四届人大常委会
第三十三次会议文件(二) → 字号为楷体、小三；
两行上下对齐

(三) 听取和审议市政府《关于广州市 2013 年市本级决算(草案)的报告》，审查批准决算(草案)(拟建议表决决议)：

市十四届人大常委会
第三十三次会议文件(三)之一

—————> 字号为楷体、小三；
两行上下对齐

(五) 听取和审议市政府《关于强化重大交通基础设施建设举措的报告》：

市十四届人大常委会
第三十三次会议文件(五)

—————> 字号为楷体、小三；
两行上下对齐

市十四届人大常委会
第三十三次会议文件（……）

此为专项工作报告格式范例

关于……的报告

——2014年9月25日在广州市第十四届
人民代表大会常务委员会第三十三次会议上

XXXXXXXX XXX（报告人单位职务、姓名）

主任、各位副主任、秘书长、各位委员：

（报告正文）

……

以上报告，请予审议。